



Фондовый рынок США: В ожидании первых отчетов...

11 апреля стартует сезон отчетностей, и в условиях ослабления доллара мы рассчитываем, что компании индекса S&P 500 смогут представить обновленные, более сильные прогнозы по выручке и прибыли на 2016 год.

Температура рынка

По состоянию на 05.04.16			
Тиккер	Актив	Изменение за неделю	Изменение за месяц
SPY	S&P 500	-0.45%	2.40%
QQQ	Индекс NASDAQ100	0.05%	3.34%
DIA	Dow Jones Industrial 30	-0.14%	3.63%
UUP	Доллар	-0.53%	-2.85%
FXE	Евро	0.75%	3.37%
XLF	Финансовый сектор	-0.67%	0.50%
XLE	Энергетический сектор	-2.59%	-0.54%
XLI	Промышленный сектор	-1.33%	2.34%
XLK	Технологический сектор	-0.20%	4.49%
XLU	Сектор коммунальных услуг	-1.58%	4.09%
XLV	Сектор здравоохранения	0.72%	1.94%
SLV	Серебро	-1.23%	-2.30%
GLD	Золото	-0.93%	-2.39%
UNG	Газ	-1.64%	11.47%
USO	Нефть	-6.84%	-5.39%
VXX	Индекс страха	3.51%	-15.00%
EWJ	Япония	-6.44%	-5.47%
EWU	Великобритания	-2.61%	-1.93%
EWG	Германия	-3.09%	0.98%
EWQ	Франция	-2.78%	-0.72%
EWI	Италия	-5.96%	-3.68%
GREK	Греция	-3.49%	0.98%
EEM	Страны БРИК	-2.51%	0.79%
EWZ	Бразилия	-5.05%	1.60%
RSX	Россия	-1.79%	0.63%
PIN	Индия	-1.95%	-0.19%
FXI	Китай	-2.76%	-1.73%

По состоянию на 06.04.16

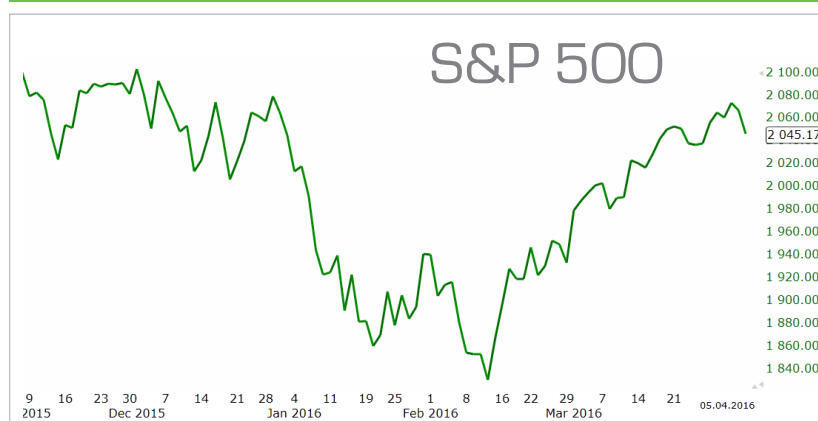
Новости одной строкой:

- Йеллен не хочет торопиться с повышением ставки. (29.03.2016)
- S&P снижает прогноз по рейтингу Китая. (31.03.2016)
- Производственные заказы в Германии неожиданно сократились. (05.04.2016)
- Страны-экспортеры готовы сократить добычу несмотря на Иран. (06.04.2016)

Содержание:

Самое важное за две недели на одной странице	стр. 2
Рынок США: оживление в новых эшелонах	стр. 3
Ожидания по сезону отчетностей и поиск недооцененных идей	
Важное по макроэкономике США	
Российский рынок: небольшая передышка	стр. 4
Непредсказуемый исход встречи ОПЕК шатает нефтяные котировки	
Наши ожидания и спекулятивные идеи в акциях на Мосбирже	
Русские атакуют: российские бумаги на зарубежных площадках	стр. 5
Yandex стал продавцом рекламы №1 в России	
CTC Media теряет 50% долларовой выручки	
Биржевой Казахстан. Индекс KASE – нефтяная коррекция	стр. 6
КазТрайноОйл: дивидендная идея венсы	
Покупать, держать, продавать: обзор рекомендаций и новые идеи	стр. 8
Крупнейшие американские эмитенты: важные новости	стр. 10
Virgin America – растут на 40% на новости о поглощении - подробности	
Pfizer – власти не намерены «отпустить» компанию в Ирландию	
Tesla Motors: 325 тысяч предзаказов на Model 3 за неделю!	
Среднесрочная идея: Microsoft – ставка на искусственный разум	стр. 11
Идеи быстрого роста: Twitter дорожает на хороших новостях	стр. 12
Акции для активного трейдинга	стр. 13
Наша стратегия: текущие результаты и новые идеи	стр. 14
В шаге от максимумов	
Портфели ДУ: инновации и биотехнологии, промежуточные итоги	
Обзор венчурных инвестиций	стр. 16
Отрасли и компании: лидеры рынка	стр. 17
Контактная информация	стр. 18

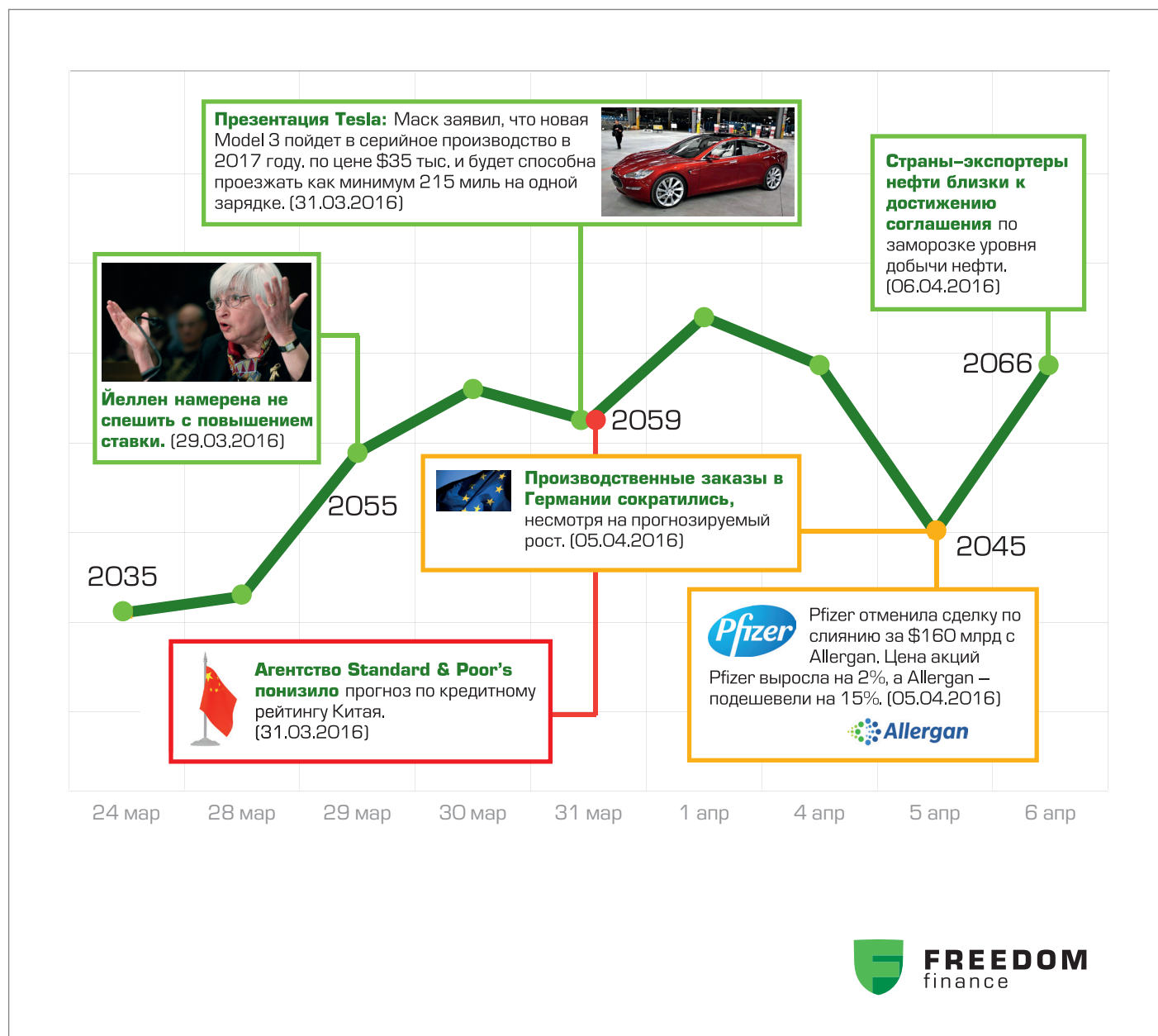
По состоянию на 05.04.16



Самое важное по фондовому рынку США на одной странице

S&P 500

25 марта – 6 апреля 2016





Тимур Турлов
Глава инвестиционного комитета компании


Фондовый рынок США: биржевая весна для всех

Ожидаем

- роста бумаг Social Media, фармацевтики, биотехнологий
- продолжения умеренного роста широкого рынка США

Важные новости

- 29 марта Джанет Йеллен выступила в защиту решения ФРС проводить осторожную политику повышения процентных ставок. Она попыталась укрепить доверие инвесторов касательно того, что Федрезерв в силах помочь экономике в случае очередной рецессии. Йеллен упомянула о возможности покупки большего объема облигаций или обмена краткосрочных облигаций на долгосрочные. На фоне этих слов рынки США продемонстрировали заметный рост.
- 31 марта рейтинговое агентство Standard & Poor's снизило прогноз по кредитному рейтингу Китая (AA-) со «стабильного» до «негативного», заявив, что восстановление экономического равновесия в стране займет больше времени, чем ожидалось ранее. Индекс CSI-300 на это фоне не упал, закрывшись в нуле.
- 5 апреля стало известно, что объем производственных заказов в Германии сократился в феврале на 1,2% по сравнению с предыдущим месяцем. Ожидался рост данного показателя на 0,2%. Беспокойство относительно перспектив крупнейшей экономики Евразии вызвало сильнейшую распродажу на европейских площадках, которые потеряли в среднем более 2,5%.
- У нефтедобывающих стран нет никакого другого варианта, кроме как договориться о замораживании объемов добычи на встрече 17 апреля в Дохе, потому что текущие цены являются слишком низкими, заявила 6 апреля управляющая ОПЕК от Кувейта Наваля аль-Фезаая. Соглашение может быть достигнуто, даже если Иран к нему не присоединяется, отметила она. Новость вызвала рост цены марки Brent почти на 2%.



Возвращение к жизни рынка IPO, где уже сейчас проходят роудшоу весьма привлекательных бизнесов (а ожидаются и более яркие идеи), – свидетельство уверенности инвесторов в главном – что экономика США не дает поводов для опасений. Крупнейшие игроки – инвестбанки-организаторы уверены в правильности момента. Они видят наличие ликвидности, видят аппетит инвесторов к риску и готовность покупать менее надежные активы, нежели бумаги из Dow Jones-30.

В поддержку рынка выступает и глава ФРС Йеллен, которая прямо говорит, что торопиться с повышением ставки никто не будет, а сам рынок может получить новую порцию ликвидности, ведь в запасе у властей есть не один вариант нового QE.

По законам жанра вслед за восстановлением первого эшелона «голубых фишек» начали показывать интересную динамику более рискованные идеи – например, фармацевты и social media. При этом ряд историй, таких как например, Lending Club (классический fintech) остаются излишне «побитыми» рынком, при этом шансы того, что они пойдут вверх вслед за первым эшелонем, сейчас очень высоки – бизнес многих из них реально прекрасен и оригинален. Инвесторы с высокой вероятностью начнут вспоминать о таких идеях в ближайшие недели.

Обращая внимание на внешние факторы, я не ожидаю негативных сюрпризов от Китая. Поднебесная модифицирует свою экономику, власти признают наличие проблем в ней и выражают готовность к плавным реформам. Вряд ли стоит ждать теперь оттуда быстрого роста, но инвесторы к этому уже как раз и привыкли. Поводов же для серьезных депрессий оттуда, я думаю, в ближайшие месяцы не будет.

В ближайший понедельник стартует сезон отчетностей, и самое интересное в нем может касаться совсем не итогов работы корпораций США в 1 квартале. Более значимое впечатление на инвесторов могут произвести именно скорректированные прогнозы эмитентов по будущим финансовым результатам. А вот в условиях ослабляющегося доллара – с очень высокой вероятностью такие прогнозы могут оказаться очень и очень сильными.



Георгий Ващенко
Начальник Управления операций на российском фондовом рынке

Российский рынок: отдых после боя

Растущий тренд не сломлен

Ключевые индикаторы по рынку

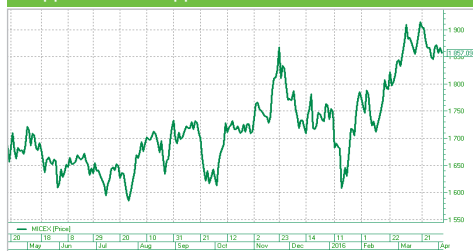
Акция	Значение на 05.04.2016	Значение на 22.03.2016	Изменение, %
ММВБ	1 857	1 893	-1,90%
PTC	846	883	-4,19%
Золото	1 230	1 232	-0,16%
BRENT	37,70	41,61	-9,40%
EUR/RUR	79,0800	75,5110	4,73%
USD/RUR	69,3960	67,6750	2,54%
EUR/USD	1,1395	1,1190	1,83%

Котировки ведущих компаний

Акция	Значение на 05.04.2016	Значение на 22.03.2016	Изменение, %
АЛРОСА	70,1	70,85	-1,06%
Аэрофлот	75,4	73,69	2,32%
ВТБ	0,07398	0,07346	0,71%
Газпром	144,34	149,62	-3,53%
ГМК Норникель	8700	9440	-7,84%
ИнтерРАОао	1,7945	1,695	5,87%
Лента	424	440	-3,64%
Лукойл	2698,5	2740	-1,51%
Магнит	10400	11209	-7,22%
МегаФон ао	706	778	-9,25%
МосБиржа	102,4	103,49	-1,05%
МТС	233,3	239	-2,38%
НЛМК	88,05	81,4	8,17%
Новатэк	600	616,2	-2,63%
ОГК-2	0,2778	0,2666	4,20%
Распадская	23,7	25,16	-5,80%
Роснефть	306,2	318,05	-3,73%
Россети	0,6058	0,59	2,68%
РусГидро	0,6941	0,699	-0,70%
Сбербанк-ао	106,87	111,49	-4,14%
Сбербанк-ап	75,13	80,03	-6,12%
Северсталь	746,9	711	5,05%
Сургут-ао	38,925	39,8	-2,20%
Сургут-ап	44,99	43,96	2,34%
Транснефть	187500	181200	3,48%
Уралкалий	164,95	164	0,58%
ФСК ЕЭС	0,09106	0,08215	10,85%

В лидерах роста акции ФСК ЕЭС, ралли в них продолжается несколько недель. Динамику лучше рынка продемонстрировали компании черной металлургии. Аутсайдерками стали «Мегафон» и «Распадская», обновившие многомесячные минимумы.

Индекс ММВБ дневной



Индекс ММВБ откатился от предыдущих максимумов, но коррекция оказалась неглубокой. Динамика последнего месяца – боковой тренд вблизи исторических максимумов. Значительное влияние на рынок оказывал внешний фон.

Рынок получил небольшую передышку. В фокусе мало заметных событий, которые бы сильно повлияли на динамику. Инвесторы ждут встречи представителей нефтедобывающих государств. Исход этого мероприятия становится все менее предсказуемым по мере его приближения, что вызывает заметные колебания нефтяных котировок. Но в целом их динамика также остается боковой. Все попытки роста или сильного падения блокируются, цена консолидируется вблизи отметки \$40 за баррель. Даже в случае несогласия о замораживании добычи, цены вряд ли существенно изменятся до лета.

Всемирный банк и МВФ ухудшили прогноз по экономике России. По их мнению, в этом году ВВП сократится на 1,9%. При этом не ожидается нефтяных шоков или других факторов, которые способствовали бы столь резкому ухудшению ситуации. Тем временем, ситуация улучшается: инфляция снизилась до 7,3% в годовом выражении. Замглавы ЦБ Ксения Юдаева охарактеризовала ситуацию в экономике как «новую реальность», отметив, что период низких цен на нефть сохранится в обозримом будущем, но главное – это то, что государство и бизнес к этому приспосабливается.

Относительное затишье на рынке обусловлено и тем, что темы для роста временно исчерпаны. Дивиденды компаний в этом году сократятся, и сейчас большинство «голубых фишек» в этом смысле не привлекательны. Объем открытого интереса во фьючерсе на индекс PTC за месяц сократился на 20%, что говорит об ожидании участниками рынка бокового движения рынка в ближайшие недели.

Важные новости

- Основные владельцы **ГМК Норникель**, возможно, пересмотрят акционерное соглашение в части дивидендной политики. Тогда размер дивиденда будет привязан к денежному потоку в зависимости от уровня долговой нагрузки. Сейчас, когда долг ГМК составляет 1,2хEBITDA, годовой дивиденд может достичь 100 руб. на акцию.
- **Лукойл** отчитался за 2015 год по US GAAP. Выручка выросла до 5,7 трлн руб. Чистая прибыль составила 291 млрд руб., что почти на четверть меньше, чем годом ранее. В предстоящем году компания сократит капитальные затраты на 20-25% в долларовом выражении.
- **Yandex N.V.** вывел свой сервис такси в корпоративный сегмент и будет принимать заказы через мобильное приложение непосредственно от сотрудников компаний. Предложение актуально для больших городов, к концу года сервис будет доступен и за пределами Москвы. Проект составит конкуренцию, прежде всего, Uber, который уже давно обосновался в корпоративном сегменте.

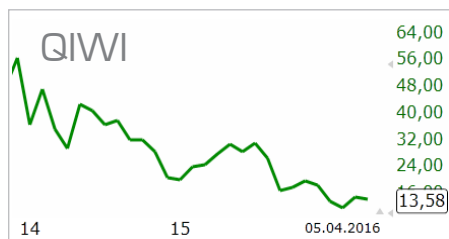
Ожидаем

Предполагаем сохранение бокового движения рынка в диапазоне 1850 – 1880 п. на горизонте ближайших недель. Затем на рынок повлияют результаты корпоративной отчетности в США и рынок станет более восприимчивым к динамике на внешних площадках. Хуже рынка будут акции финансового нефтегазового сектора, а лучше акции потребительского сектора и энергетики.

Наша стратегия

На фоне ожидаемого бокового движения не меняем нашу стратегию. Сохраняем рекомендацию держать защитные инвестиции – инфляционные ОФЗ, накапливать бумаги Мегафона, МТС, ГМК Норникель и префы Сургутнефтегаза. Среди дивидендных идей отметим также Лукойла, Северстали, Фосагро.

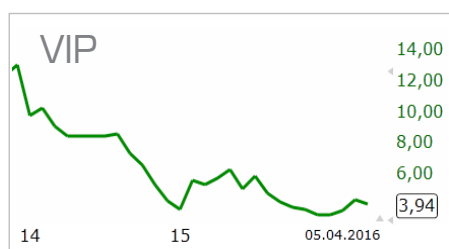
Русские атакуют: российские бумаги на зарубежных площадках



QIWI: «Предъявите ваши документы»

25 марта некоторые пользователи кошельков **QIWI** столкнулись с проблемой заморозки счетов. Как пояснили позже представители компании, это было сделано по требованию правоохранительных органов.

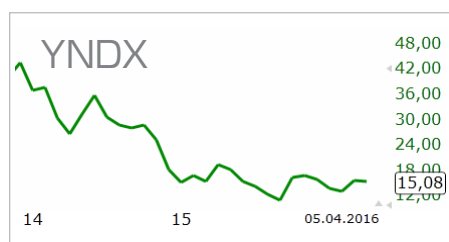
Для разморозки счетов пользователям необходимо предоставить копии документов, удостоверяющих личность.



Компания изменила принцип оплаты звонков абонентов «Билайн»

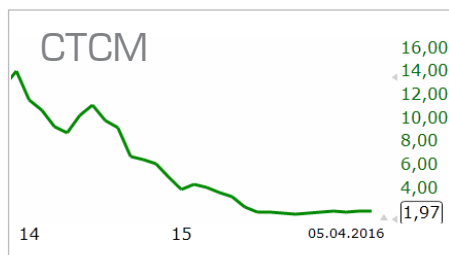
4 апреля **Вымпелком** объявил об изменении принципа оплаты звонков абонентов «Билайн», находящегося в международном роуминге и переход на «оптовую схему»: минимальный пакет 20 минут за 200 рублей в день, что в два раза дешевле текущих цен поминутной тарификации.

Изменения были внедрены вследствие работы антимонопольных служб стран ЕвразЭС.



«Яндекс» - лидер по продаже рекламы

4 апреля стало известно, что **«Яндекс»** стал крупнейшим продавцом рекламы в 2015 году, обойдя прежнего лидера «Газпром – медиа». Доходы от продажи рекламы интернет-компания выросли на 16% до 58,2 млрд рублей, в то время как рынок рекламы в России упал на 10%. Ожидается, что компания продолжит наращивать доходы и укреплять свои позиции на рынке.



«СТС Медиа» отчиталась за 2015 год

1 апреля СТС Медиа отчиталась за 2015 год: выручка упала в два раза до \$350 млн, в рублях показатель сократился на 24% - это хуже, чем среднерыночные значения, в прошлом году объем ТВ-рекламы сократился лишь на 14%.

СТС Медиа, чьи акции торгуются на NASDAQ, также сообщила о «бумажном» убытке, связанном с продажей российских телеканалов (75% компании) холдингу ЮВТ Алишера Усманова. Консолидированная прибыль медиахолдинга упала в два раза до \$43 млн.



Биржевой Казахстан

Индекс KASE – коррекция нефти

Локальная «перегретость» рынка, откат по нефти и ряд отыгранных корпоративных тем вызвали частичный отток с казахстанского рынка акций. Между тем, тенге зажат в диапазоне 340–350, что дает надежду на новую фазу роста.

Ключевые индикаторы и динамика акций на 06.04.2016

Актив	значение на 06.04.2016	значение на 28.03.2016	изменение, %
Казкоммерцбанк (KASE)	202,8	187,2	8%
Банк ЦентрКредит (KASE)	146,6	140,4	4%
Казхтелеком (KASE)	9 200	8 950	3%
Халык Банк (KASE)	36,0	35,3	2,0%
Баст (KASE)	37 628	37 400	0,6%
KEGOC (KASE)	870	875	-1%
РД КМГ (GDR)	7	7	-0,8%
KAZ Minerals PLC (KASE)	800	810	-1,2%
Bank of America (KASE)	4 580	4 725	-3%
KAZ Minerals PLC (GDR)	160	166	-3,4%
РД КМГ (KASE)	14 016	14 700	-5%
КазтрансОйл (KASE)	850	900	-6%
К Cell (KASE)	1 269	1 350	-6%
Казкоммерцбанк (GDR)	0,9	1,0	-8%
К Cell (ADR)	3,5	3,9	-10%
Халык Банк (ADR)	4,0	4,6	-12%



Казахстанский рынок демонстрирует классическую коррекцию на «аптренде» после волны роста с середины января. Наблюдается фиксация по ряду бумаг после того, как основные драйверы роста сошли на нет. Это совпало с коррекцией нефтяных котировок и ослаблением рынка меди. Часть дивидендных идей была исчерпана, и инвесторы поспешили зафиксировать позиции на фоне внешней неопределенности.

Индекс KASE ниже уровня недавнего максимума. Центральным событием прошедших двух недель стали решения (в форме рекомендации) руководящих органов нескольких крупных компаний (Народный Банк, РД КМГ, KEGOC) не выплачивать дивиденды по итогам прошедшего 2015 года. Коррекция не заставила себя долго ждать. По итогам двух недель GDR Народного Банка на LSE упали на 12%, акции РД КМГ на KASE снизились на 5%, а KEGOC скорректировался на 1%. В то же время сюрпризом недели стал рост в бумагах БЦК (+4%) и Казхтелекома (+3%). Корректировались также дивидендные акции КазТрансОйл (-6%), Kcell (-6%), но они, на наш взгляд, стали больше жертвами плохого внешнего фона.

USD/KZT спот, 1 год



Индекс KASE за 1 год



Важные новости

- **Биржа KASE намерена проводить торги по акциям в валюте номинирования этих бумаг, что фактически означает расчеты в иностранных валютах.** По словам представителей биржи, они пошли на этот шаг с целью минимизации валютных рисков для пула бумаг, торгующихся на KASE.
- **Moody's может понизить суверенный рейтинг Казахстана.** Основной причиной агентство видит структурный шок от низких цен на нефть.

Ожидания

Локальное восстановление котировок нефти может вернуть аппетит к риску и на KASE. В случае если нефть останется выше уровня \$36 можно ожидать новой волны интереса к таким идеям как Kcell и остающийся весьма интересным КазТрансОйл.



Дивидендный КазТрансОйл



КазТрансОйл

Тиккер на KASE: KZTO
Текущая цена: 850 KZT
Целевая цена: 1000 KZT
Потенциал роста: 17%

Дивидендная доходность: 13%
Горизон инвестирования: 3-6 мес.

- Максимум за 52 недели: 905
- Минимум за 52 недели: 620



Причины покупать акции «КазТрансОйл»:

1. Хорошая дивидендная идея. В ходе предыдущего снижения рынок заложил в цены слишком негативные ожидания по дивидендам КазТрансОйл. Если учесть возможность выплаты дивидендов согласно неконсолидированной отчетности, которая находится примерно на уровне прошлого года, то с учетом текущих низких цен на рынке дивидендная доходность может составить 13%. Заметим, что акция во время предыдущей коррекции не смогла упасть ниже уровня 824 тенге.

2. Ожидание общего собрания акционеров 27 мая 2016 года. Данные по доходам за 2015 год продемонстрировали уровень чистой консолидированной прибыли на уровне 44,7 млрд тенге. Установленные в 2015 году на следующие 4 года тарифы по внутреннему рынку предусматривают ежегодный прирост на 10%.

3. Фундаментальная неоцененность бизнеса КазТрансОйл. Средний таргет к по базе Bloomberg на 35% выше текущей рыночной цены.

Рекомендации по акциям, находящимся в поле зрения аналитиков нашей компании

В таблице представлены ценные бумаги, аналитика и рекомендации по которым были включены в предыдущие инвестиционные обзоры. Аналитики компании следят за их новостями и финансовыми отчетами, отслеживают рекомендации крупнейших инвестиционных банков и компаний США, проводят оперативный анализ и еженедельно подтверждают формируемые самостоятельно рекомендации.

Покупать, держать, продавать *

Тиккер	Название компании	Сектор	Капитализация, \$ млрд	P/E	Текущая цена	Целевая цена	Потенциал в %	Рекомендация
AA	Alcoa Inc.	Добыча материалов	12.36	-	9.41	10	6.3	Покупать
AAPL	Apple Inc.	Технологии	610.43	11.66	109.81	150	36.6	Покупать
ABX	Barrick Gold Corporation	Добыча материалов	16.32	-	14.01	11	-21.5	Продавать
AMZN	Amazon.com, Inc.	Услуги	273.74	472.69	586.14	700	19.4	Держать
AVB	Avalonbay Communities Inc.	Финансы	26.03	34.59	189.68	192	1.2	Покупать
AVGO	Broadcom Limited	Технологии	59.26	30.66	155.03	170	9.7	Покупать
BA	The Boeing Company	Пром. товары	82.69	17.07	127.03	162.6	28.0	Покупать
BABA	Alibaba Group Holding Limited	Услуги	195	18.6	77.32	100	29.3	Покупать
BAC	Bank of America Corporation	Финансы	137.16	10.27	13.19	18.5	40.3	Держать
BBY	Best Buy Co., Inc.	Услуги	10.2	13.39	31.22	45	44.1	Покупать
BLK	BlackRock, Inc.	Финансы	54.57	16.92	334.8	400	19.5	Покупать
BRK-B	Berkshire Hathaway Inc.	Финансы	329.75	-	141.2	170	20.4	Покупать
CMG	Chipotle Mexican Grill, Inc.	Услуги	13.88	30.71	463.42	800	72.6	Покупать
CMI	Cummins Inc.	Пром. товары	18.37	13.82	108.02	96	-11.1	Держать
CTCM	CTC Media, Inc	Услуги	304.46	4.05	1.97	2	1.5	Держать
DDD	3D Systems Corporation	Технологии	1.79	-	15.74	15	-4.7	Держать
DHI	DR Horton Inc.	Пром. товары	10.92	14.39	29.7	32	7.7	Держать
DHR	Danaher Corp.	Пром. товары	63.57	25.18	93.27	102	9.4	Держать
DIS	The Walt Disney Company	Услуги	158.65	18.11	97	110	13.4	Покупать
DUK	Duke Energy Corporation	Коммунальные услуги	54.73	19.84	79.9	87	8.9	Покупать
EA	Electronic Arts Inc.	Технологии	20.3	34.16	65.45	82	25.3	Покупать
EBAY	eBay Inc.	Услуги	27.85	15.25	24.39	32	31.2	Покупать
ED	Consolidated Edison, Inc.	Коммунальные услуги	22.21	18.68	75.73	65	-14.2	Держать
ESV	Ensco plc	Добыча материалов	2.47	-	9.78	9	-8.0	Продавать
F	Ford Motor Co.	Потреб. товары	52.24	6.93	12.77	18	41.0	Покупать
FB	Facebook, Inc.	Технологии	314.02	86.99	112.22	120	6.9	Покупать
FCAU	Fiat Chrysler Automobiles N.V.	Потреб. товары	9.88	193.68	7.36	11	49.5	Покупать
GE	General Electric Company	Пром. товары	294.96	167.46	30.98	31.5	1.7	Держать
GEO	The GEO Group, Inc.	Услуги	2.53	18.68	33.73	45	33.4	Покупать
GOOGL	Alphabet Inc.	Технологии	511.44	33.24	758.57	850	12.1	Покупать
GPRO	GoPro, Inc.	Потреб. товары	1.62	50.87	11.65	13	11.6	Покупать
GSVC	GSV Capital Corp.	Финансы	120.74	27.67	5.59	8	43.1	Покупать
HD	The Home Depot, Inc.	Услуги	169.03	24.63	134.58	150	11.5	Покупать
HOT	Starwood Hotels & Resorts Worldwide Inc.	Услуги	13.9	27.26	78.39	92	17.4	Покупать
HPQ	HP Inc.	Технологии	20.73	5.4	11.95	16	33.9	Покупать
HUM	Humana Inc.	Здравоохранение	26.97	21.47	181.03	200	10.5	Покупать
IBB	iShares Nasdaq Biotechnology	Здравоохранение	-	-	269.64	280	3.8	Покупать
IBM	International Business Machines Corporation	Технологии	145.42	11.01	150	145	-3.3	Держать

Тиккер	Название компании	Сектор	Капитализация, \$ млрд	P/E	Текущая цена	Целевая цена	Потенциал в %	Рекомендация
IVR	Invesco Mortgage Capital Inc.	Финансы	1.43	21.99	12.16	18	48.0	Покупать
JD	JD.com, Inc.	Технологии	36.33	-	26.52	42	58.4	Покупать
JNJ	Johnson & Johnson	Здравоохранение	301.01	19.89	108.95	118	8.3	Покупать
KMT	Kennametal Inc.	Пром. товары	1.75	-	21.94	20	-8.8	Держать
KO	The Coca-Cola Company	Потреб. товары	201.8	27.9	46.53	47	1.0	Покупать
KORS	Michael Kors Holdings Limited	Услуги	10.03	12.79	55.9	60	7.3	Покупать
LH	Laboratory Corp. of America Holdings	Здравоохранение	11.91	27.62	117.3	130	10.8	Держать
LWAY	Lifeway Foods Inc.	Потреб. товары	171.31	85.29	10.32	10	-3.1	Продавать
MAN	ManpowerGroup Inc.	Услуги	5.94	14.74	80.01	95	18.7	Держать
MCD	McDonald's Corp.	Услуги	116.41	26.5	127.38	118	-7.4	Держать
MCO	Moody's Corporation	Услуги	18.48	20.27	93.77	110	17.3	Держать
MMM	3M Company	Конгломераты	101.84	21.86	165.81	170	2.5	Держать
MO	Altria Group Inc.	Потреб. товары	123.22	23.57	62.93	60	-4.7	Держать
MSFT	Microsoft Corporation	Технологии	428.89	38.86	54.56	63	15.5	Покупать
NKE	NIKE, Inc.	Потреб. товары	101.43	27.65	59.67	76	27.4	Покупать
NOK	Nokia Corporation	Технологии	33.86	16.69	5.74	9.25	61.1	Покупать
NTAP	NetApp, Inc.	Технологии	7.79	21.49	26.63	30	12.7	Продавать
NVDA	NVIDIA Corporation	Технологии	19.1	33.35	35.75	40	11.9	Покупать
OII	Oceaneering International, Inc.	Добыча материалов	3.13	13.2	30.79	30	-2.6	Покупать
PEP	Pepsico, Inc.	Потреб. товары	149.6	28.04	103.1	120	16.4	Покупать
PFE	Pfizer Inc.	Здравоохранение	191.59	28.2	31.36	41	30.7	Покупать
RL	Ralph Lauren Corporation	Потреб. товары	7.8	16.93	93.85	140	49.2	Покупать
ROST	Ross Stores Inc.	Услуги	22.94	23.06	57.9	55	-5.0	Держать
RWLK	ReWalk Robotics Ltd.	Здравоохранение	107.97	-	9.22	17	84.4	Покупать
SBUX	Starbucks Corporation	Услуги	86.83	36.81	60.04	65	8.3	Держать
SCTY	SolarCity Corporation	Технологии	2.65	-	26.73	25	-6.5	Покупать
SMG	The Scotts Miracle-Gro Company	Добыча материалов	4.36	29.15	71.15	67.5	-5.1	Держать
T	AT&T, Inc.	Технологии	241.81	17.32	39.19	40	2.1	Покупать
TGT	Target Corp.	Услуги	50.11	15.55	82.1	85	3.5	Держать
TSLA	Tesla Motors, Inc.	Потреб. товары	32.63	-	255.47	300	17.4	Покупать
TTM	Tata Motors Limited	Потреб. товары	17.91	8.56	27.82	40	43.8	Покупать
TTMI	TTM Technologies Inc.	Технологии	646.34	-	6.53	8	22.5	Покупать
UA	Under Armour, Inc.	Потреб. товары	18.19	79.41	83.54	110	31.7	Покупать
WHR	Whirlpool Corp.	Потреб. товары	14.15	18.44	181.16	210	15.9	Покупать
WU	The Western Union Company	Услуги	9.73	11.89	19.29	23	19.2	Покупать
XLNX	Xilinx Inc.	Технологии	12.03	23.11	46.91	48	2.3	Держать
XOM	Exxon Mobil Corporation	Добыча материалов	343.99	21.36	82.21	90	9.5	Держать
YHOO	Yahoo! Inc.	Технологии	34.79	-	36.41	42	15.4	Покупать
YUM	Yum! Brands, Inc.	Услуги	35.32	27.94	81.57	75	-8.1	Держать

*рекомендация дана в зависимости от близости к цели текущей цены акции.

Покупать - текущая цена далеко от цели;

Держать - текущая цена находится близко к целевому уровню;

Продавать - текущая цена выше целевого уровня.

Жирным шрифтом выделены рекомендации, пересмотренные с момента предыдущего обзора.

Важные новости по компаниям в поле зрения наших аналитиков

Компания

События и комментарии



● 5 апреля акции **Allergan Plc** потеряли почти 15%, после того, как Министерство финансов США предложило ввести новые налоговые правила, которые привели к разрыву соглашения с Pfizer Inc. о поглощении компании за \$160 млрд. Соглашение Pfizer по покупке Allergan было задумано по правилам, которые позволили бы Pfizer переместить свою штаб-квартиру в Ирландию и понизить свою налоговую ставку.

Правительство США пытается прекратить проведение таких сделок, называемых налоговой инверсией. На курс акций Pfizer новость оказала положительное влияние – цена прибавила более 2%.



● 31 марта состоялась презентация **Tesla Model 3**. Элон Маск сообщил, что модель пойдет в серийное производство в 2017 г. по цене \$35 тыс. и будет способна проезжать как минимум 215 миль на одной зарядке. Он также заявил, что принято 130 тысяч предварительных заказов в течение первых 24 часов при более скромных ожиданиях. Цена акций Tesla выросла на этом фоне на 3,4%, рост за месяц составляет более 27%.

7 апреля стало известно, что Tesla Motors объявила о 325 тысячах предзаказов за неделю на новую модель электрокара Model 3.



● 4 апреля стало известно, что **Alaska Air**, согласилась купить компанию Ричарда Брэнсона **Virgin America Inc.** за \$2,6 млрд. Alaska Air заплатит по \$57 за каждую акцию Virgin America с общей стоимостью сделки приблизительно \$4 млрд, включая долги и лизинговые договоры. Предложенное слияние было утверждено советами директоров обеих компаний. Цена акций Virgin America взлетела на 41% после выхода новости.



● 31 марта компания **Fitbit Inc.** сообщила, что продала более одного миллиона новых устройств Fitbit Blaze, побив собственные прогнозы в первый месяц розничной доступности гаджета, который представляет из себя фитнес-трекер с некоторыми возможностями «умных часов». Компания также заявила, что продала более миллиона Fitbit Alta, нового фитнес-трекера, поставки которого начались 9 марта. Акции компании на этом фоне прибавили более 13%.



● 28 марта стало известно, что фильм **Warner Bros. Pictures** «Бэтмен против Супермена: На заре справедливости» собрал \$36 млн на 945 экранах **Imax** по всему миру в первый уик-энд, сообщили представители Сети кинотеатров Imax Corp. Это самый большой кассовый сбор для фильма, выпущенного за пределами ключевых для индустрии периодов летом и в периоды рождественских праздников, говорится в заявлении Imax.

Фильм в настоящее время занимает третье место в списке популярных релизов для сети после «Звездные войны: Пробуждение силы», который заработал \$47,5 млн в первый уик-энд, и «Мир Юрского периода», который собрал \$44,1 млн. Цена акций Warner Bros. Pictures на этом фоне выросла на 3,61%. Котировки Imax прибавили 0,66%.

Microsoft – ставка на ИСКУССТВЕННЫЙ ИНТЕЛЛЕКТ

На прошедшей недавно конференции Microsoft Built 2016 представители компании озвучили несколько важных нововведений, которые, по нашим прогнозам, станут определяющими в развитии IT-секторе, а Microsoft сохранит лидерство на рынке.



Microsoft Corp.
Тиккер MSFT
Текущая цена: \$54,56

Среднесрочный потенциал: 20%
Цель: \$65

Динамика акций Microsoft с начала 2013 года



С начала 2013 года акции Microsoft выросли в два раза.

Финансовые показатели Microsoft, млрд \$



Финансовый год у Microsoft заканчивается 30 июня.

По состоянию на 06.04.16

- Торгуется на NASDAQ
- Входит в индексы DJ 30 и S&P 500
- Капитализация: \$428,9 млрд
- P/E 38,86
- Forward P/E 17,85
- За месяц: +4,86%
- За квартал: +0,28%
- За полгода: +21,40%
- За год: +34,89%
- С начала года: -0,95%



Перерождение гиганта: чем нас удивит Microsoft в ближайшем будущем?

Одним из самых интересных продуктов, которому была посвящена презентация на конференции – это очки дополненной реальности HoloLens, которые компания уже начала поставлять разработчикам программного обеспечения. Возможности применения практически безграничны, это и обучение, и проектирование, развлечение и даже финансы. Большое внимание уделялось Windows 10, количество пользователей которых превысило показатели прежних операционных систем за аналогичный период с момента анонса: в новом, юбилейном, обновлении появилось множество дополнительных возможностей, таких как биометрические средства аутентификации и др. Было также анонсировано обновление приложения для создания универсальных приложения для всех ОС Visual Studio, а также новые возможности Xbox. Отдельно стоит упомянуть успехи компании в направлении искусственного интеллекта: помимо значительного прогресса виртуального ассистента Cortana в распознавании эмоций и ее интеграции во все сервисы Microsoft и даже на Android, ставка делается на новый вид сервисов – ботов, взаимодействие с которыми стало возможно на обычном языке благодаря прогрессу развития компьютерных технологий. При этом Microsoft планирует выпустить не готовые решения, а набор инструментов для создания интеллектуальных ботов, которые компании смогут использовать для продвижения и поддержки пользователей.

Microsoft все еще находится в трансформационной стадии, однако, благодаря грамотному руководству CEO Сатья Наделлы, компания добилась значительных успехов во многих направлениях. На горизонте года, мы полагаем, цена акции имеет потенциал роста на 15-20% на фоне успешных продаж продуктов и анонсах инновационных новинок.

Идея быстрого роста

Twitter – хорошие новости стимулируют рост акций



Twitter Inc.
Тиккер: TWTR
Текущая цена: \$17,05
Цель: \$20,00
Горизонт: 4 недели

По состоянию на 05.04.2016

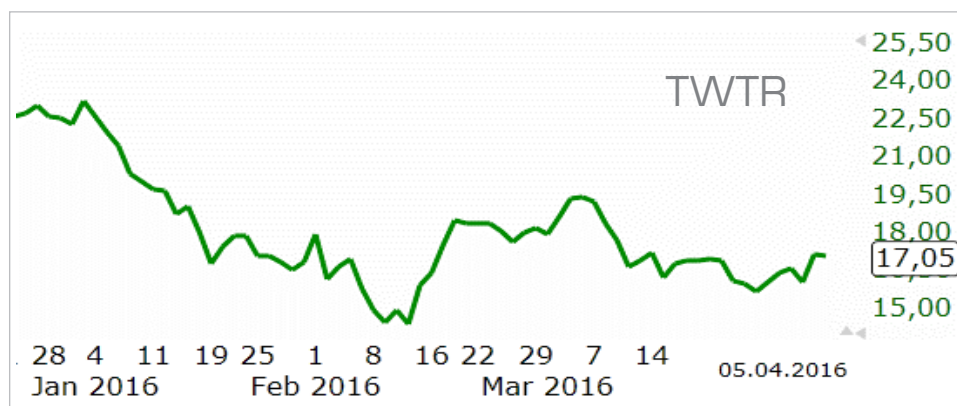
- Торгуется на NYSE
- **Капитализация: \$12,3 млрд**
- За месяц: **-11,93%**
- За квартал: **-24,42%**
- За полгода: **-35,20%**
- За год: **-66,46%**
- С начала года: **-26,32%**



6 апреля компания Twitter объявила о запуске одной из самых долгожданных функций - пользователи пользователи смогут напрямую отправлять твиты в личные сообщения (*direct message*) всего парой кликов.

Рекомендация

Мы рекомендуем открывать длинные позиции на уровне \$17-18 с целевой ценой \$20 (+17%). Рекомендуемый стоп-лосс \$15.65 (-8.8%).



Повод для роста

После продолжительного падения в течение года из-за разочарования инвесторов в потенциале сервиса микроблогов, Twitter обрадовал инвесторов сразу двумя новостями:

4 апреля стало известно, что MasterCard изучает возможности партнерства с социальными сетями и другими интернет-компаниями. В случае с Twitter изучается возможность интегрировать кнопку покупки в ленту новостей. Несмотря на то, что конкретные договоренности не достигнуты, эта новость может говорить о важном достижении в вопросе монетизации сервиса.

5 апреля NFL объявил, что Twitter получил права на трансляцию 10 игр Национальной футбольной лиги по четвергам. Таким образом, сервис не только расширил свой функционал, но и получил возможность привлечь новых пользователей. Сообщение в краткосрочной перспективе может стать хорошим драйвером роста акций.

Рекомендуемый уровень стоп-лосс - \$12,88.

О компании

Twitter, Inc. – сеть микроблогов, позволяющая своим пользователям делиться «твитами» длиной не более 140 символов, фотографиями и новостями. Twitter, Inc. основана в 2006 году, штаб-квартира находится в Сан-Франциско, штат Калифорния, США.

Акции для активного трейдинга

Главными критериями в отборе акций для краткосрочной спекуляции «long» стали: высокая ликвидность, а также положение цены около локального максимума или уровня сопротивления. Актуальность рекомендации – 5–7 рабочих дней.

Рекомендация

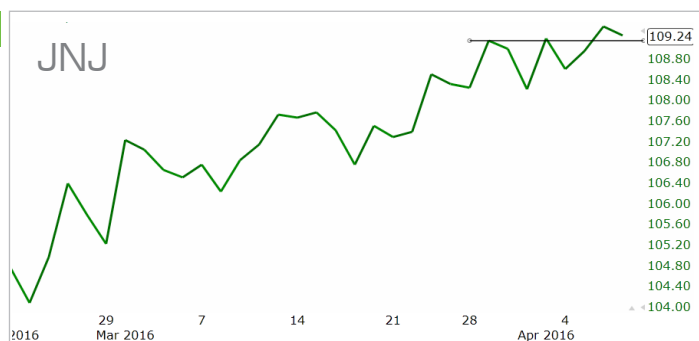
Тренд

Johnson & Johnson

ЛОНГ

Сектор: Здравоохранение (Производство и реализация средств личной гигиены и фармацевтических препаратов).
Изменение за последние 5 торговых сессий: +0,40%
Средняя внутридневная волатильность: 1,13%
Средний объём торгов (млн акций в день): 9,51
Текущая цена: \$109,24

Цена, преодолев локальное сопротивление, вернулась к этому уровню. Весьма вероятен отскок вверх и дальнейший рост.

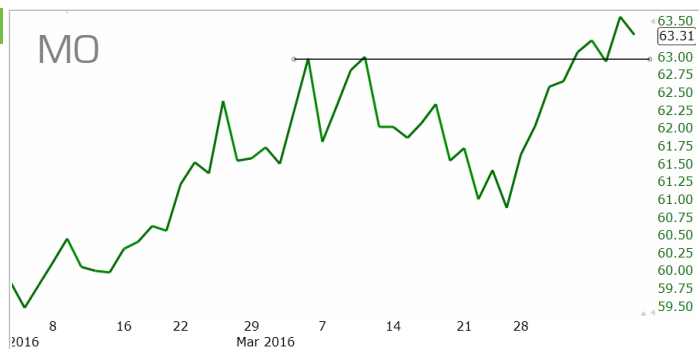


Altria Group, Inc.

ЛОНГ

Сектор: Потребительские товары (Табачная компания производитель сигарет Marlboro и других марок)
Изменение за последние 5 торговых сессий: +1,57%
Средняя внутридневная волатильность: 1,4%
Средний объём торгов (млн акций в день): 6,65
Текущая цена: \$63,31

Цена преодолела сопротивление и обновила абсолютные максимумы. Покупка после небольшой коррекции в ожидании продолжения роста.

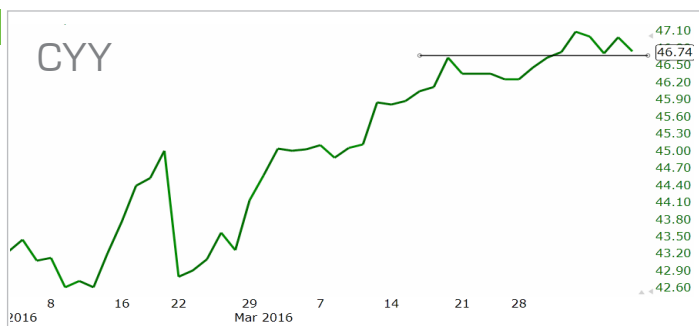


Sysco Corporation

ЛОНГ

Сектор: Услуги (Поставки замороженных и консервированных продуктов, а также свежего мяса, фруктов и овощей)
Изменение за последние 5 торговых сессий: +0,75%
Средняя внутридневная волатильность: 1,3%
Средний объём торгов (млн акций в день): 5,18
Текущая цена: \$46,74

Бывший уровень сопротивления стал поддержкой. Стоит ждать отскока вверх и дальнейшего роста.

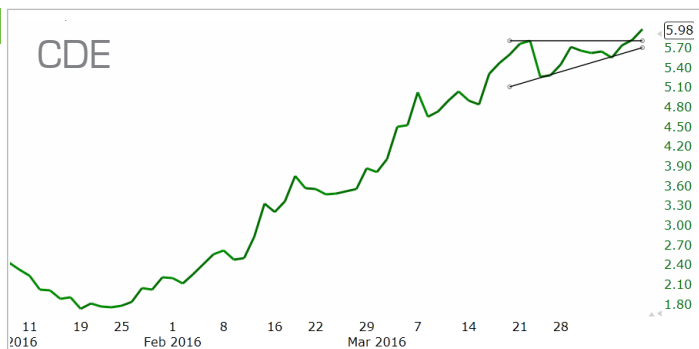


Coeur Mining, Inc.

ЛОНГ

Сектор: Природные ресурсы (Добыча золота и серебра в Северной и Южной Америке).
Изменение за последние 5 торговых сессий: +3,01%
Средняя внутридневная волатильность: 6,3%
Средний объём торгов (млн акций в день): 3,82
Текущая цена: \$5,98

Выход вверх из треугольника и обновление полугодичных максимумов. Ждем продолжения активного растущего тренда.

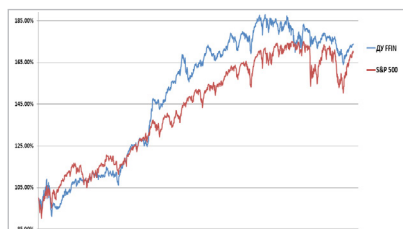




Игорь Ключнев
Начальник департамента торговых операций

Сбалансированная стратегия

Наша стратегия: итоги и новые позиции

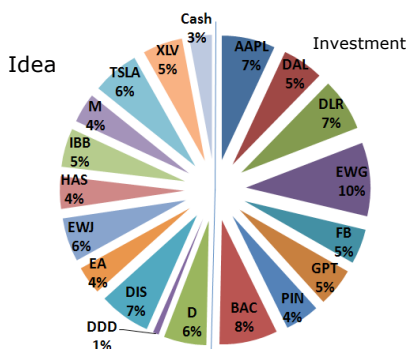


10.12 03.12 10.12 05.13 02.13 10.14 09.15 03.16
Трек-истори по консервативному портфелю США с 16.09.2011

Недалеко от абсолютных максимумов

С момента выхода предыдущего обзора индекс S&P500 вырос почти на 0,5%, наш портфель прибавил 0,8%. Лидером роста снова стали акции компании Tesla, прибавившие 12%. Ожидания анонса Model 3 не обманули надежд – автомобиль был хорошо принят инвесторами и в первый день заказов в магазинах были очереди для оформления предзаказов. На втором месте оказались акции ETF биотехнологий, прибавившие 5,5% накануне начала сезона квартальных отчетов. Аутсайдером стал ETF Японии, который корректируется на фоне роста йены относительно доллара.

Структура модельного инвестиционного портфеля:



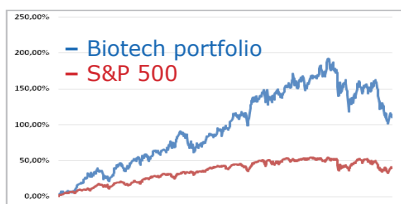
До абсолютных максимумов по индексу S&P500 остается менее 4%. Заявление Йеллен о том, что режим низких ставок пока что сохраняется, а также позитивные ожидания по сезону квартальных отчетов будут толкать рынок дальше вверх.

Текущий состав портфеля

Тикер	Компания	Сектор	Доля в портфеле	Группа в портфеле	Комментарий
BAC	Bank of America Corporation	Финансы	7,4%	Idea	Инвестируем в банки и финансовые компании на ожиданиях роста их прибыли в благоприятных условиях дешевых денег
D	Dominion Resources, Inc.	Коммунальные услуги	5,5%	Idea	Надежная бумага компании, ориентированная на внутренний долларový спрос
DDD	3D Systems Corp.	Технологии	1,0%	Idea	Инвестиции в перспективное направление 3D-принтеров
DIS	The Walt Disney Company	Услуги	6,4%	Idea	Покупка на ожиданиях роста выручки на фоне выхода очередной части «Звездных войн»
EA	Electronic Arts Inc.	Технологии	3,6%	Idea	Покупка на ожиданиях высоких продаж игры по мотивам «Звездных войн»
EWJ	ETF Японии		5,3%	Idea	Ставка на продолжение активного восстановления одной из крупнейших экономик мира
HAS	Hasbro Inc.	Потребительские товары	4,1%	Idea	Покупка на ожиданиях высоких продаж игрушек персонажей «Звездных войн»
IBB	ETF сектора биотехнологий	Здравоохранение	5,0%	Idea	Диверсифицированные инвестиции в быстрорастущую отрасль биотехнологий
M	Macy's, Inc.	Услуги	3,5%	Idea	Инвестиция в хорошо растущий сектор ритейла
TSLA	Tesla Motors, Inc.	Потребительские товары	7,0%	Idea	Инвестиция в наиболее перспективного представителя направления электромобилей
XLV	ETF сектора здравоохранения	Здравоохранение	5,1%	Idea	Покупка на сильном снижении лидера роста среди секторов последних лет
AAPL	Apple Inc.	Технологии	7,2%	Investment	Флагман мировых мобильных и IT-технологий, блестящие финансовые результаты
DAL	Delta Air Lines, Inc.	Услуги	5,2%	Investment	Падение цен на нефть способствует снижению издержек авиакомпаний и росту прибыли
DLR	Digital Realty Trust, Inc.	Недвижимость	6,9%	Investment	Ставка на восстановление спроса на офисную недвижимость
EWG	ETF Германии		9,5%	Investment	Ставка на восстановление сильнейшей экономики Еврoзоны на фоне программы QE
FB	Facebook, Inc.	Технологии	4,6%	Investment	Покупка на ожиданиях продолжения растущей динамики после отчета
GPT	Gramercy Property Trust	Недвижимость	5,4%	Investment	Увеличиваем инвестиции в офисную недвижимость на фоне уверенного восстановления сектора
PIN	ETF Индии		4,4%	Investment	Покупка на ожиданиях увеличения объема инвестиций в экономику Индии
Cash			2,9%		Для формирования ситуациoнных опциoнных стратегий.
			100,%		

Стратегии Доверительного управления

Биотехнологический портфель США



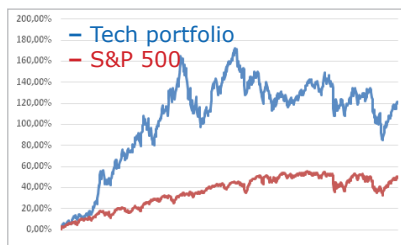
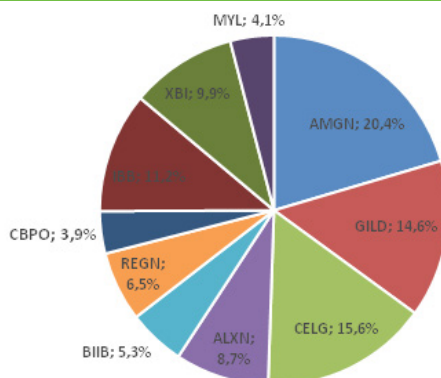
Трек-истории по биотехнологическому портфелю США с 02.01.2013

Состав биотехнологического портфеля:

Тикер	Компания
ALXN	Alexion Pharmaceuticals, Inc.
AMGN	Amgen Inc.
BIIB	Biogen Idec Inc.
CBPO	China Biologic Products, Inc.
CELG	Celgene Corporation
GILD	Gilead Sciences Inc.
IBB	iShares Nasdaq Biotechnology
MYL	Mylan N.V.
REGN	Regeneron Pharmaceuticals, Inc.
XBI	SPDR S&P Biotech ETF

Биотехнологический портфель обогнал рынок в 4 раза и вырос на 2,4%. По нашим прогнозам, восстановление сектора продолжится и сильным драйвером роста может стать сезон отчетности: инвесторам важно услышать, как о новых успехах в продажах и клинических испытаниях, так и способности вести прибыльный бизнес в условиях возможного контроля цен на некоторые жизненно важные препараты.

Структура биотехнологического портфеля:



Трек-истории по инновационному портфелю США с 02.01.2013

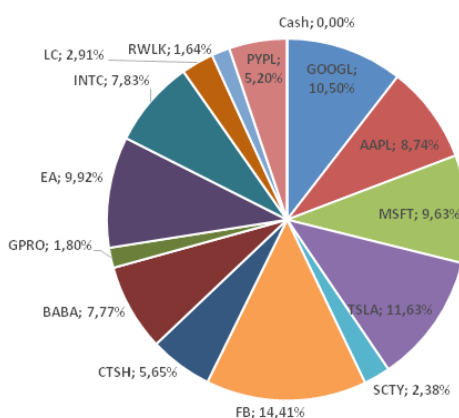
Состав инновационного портфеля:

Тикер	Компания
AAPL	Apple Inc.
BABA	Alibaba Group Holding Limited
CTSH	Cognizant Technology Solutions Corporation
EA	Electronic Arts Inc.
FB	Facebook, Inc.
GOOGL	Alphabet Inc.
GPRO	GoPro, Inc.
INTC	Intel Corporation
LC	LendingClub Corporation
MSFT	Microsoft Corporation
PYPL	PayPal Holdings Inc.
RWLK	ReWalk Robotics Ltd.
SCTY	SolarCity Corporation
TSLA	Tesla Motors, Inc.

Инновационный портфель США

Инновационный портфель продолжает набирать обороты на растущем рынке: за две недели портфель прибавил 1,5%, что почти в два раза выше показателя S&P 500. Лидером роста стал ReWalk Robotics (+10,5%), далее идет Tesla Motors (+5,4%) и Cognizant Technologies (+5%). Самое сильное падение у GoPro (-7,2%) и PayPal (-6,1%). Ожидаем продолжения роста.

Структура инновационного портфеля:



Динамика инновационного портфеля

За месяц	+6,25%
За квартал	-1,91%
За полгода	+2,02%
За год	+0,50%
С начала года	-4,20%

Обзор венчурных инвестиций

Новости компаний, акции которых еще не обращаются на биржах

Наименование компании

Новость



Музыкальный сервис **Spotify** привлек \$1 млрд в рамках конвертируемого займа для конкуренции с Apple Music. Отдельно стоит обратить внимание на достаточно жесткие условия сделки, которые защищают инвесторов от переноса IPO на более поздние сроки.

Начальная ставка по кредиту равна 5% и она будет расти на 1% каждые полгода пока не достигнет 10% или компания не выйдет на биржу. Кредиторы также получают скидку в 20% на покупку акций при любой рыночной цене при условии, что стартап выйдет на IPO не позднее 2017 года, иначе скидка будет расти на 2,5% каждые полгода до тех пор пока компания не станет публичной.

В настоящее время стартап оценивается в \$8,5 млрд и планирует выйти на биржу в горизонте двух лет.



Сервис по распознаванию документов и платежных карт **Jumio** подал документы на банкротство. Сооснователь Facebook и ранний инвестор стартапа Эдуардо Саверин согласился профинансировать Jumio на \$3,7 млн для поддержания текущих операций сервиса, также он заявил о планах выкупить стартап.

В Jumio также инвестировали такие гиганты венчурной индустрии как Andreessen Horowitz и Citi Ventures, а оценка на вторичном рынке достигала \$500 млн.



Популярный мессенджер **Snapchat**, который специализировался на самоуничтожающихся сообщениях, обновил приложение и добавил функцию аудио- и видеозвонков. Несмотря на то, что стартап лишь недавно научился монетизировать свой сервис и многие эксперты считают его бизнес-модель спорной, Snapchat привлек более \$1,3 млрд, а его оценка превышает \$16 млрд.



Китайский производитель смартфонов и другой умной техники **Xiaomi** инвестировал \$25 млн в индийский сервис онлайн-сервис потокового воспроизведения музыки и видео Hungama. Интеграция сервисов в продукцию китайского вендора планируется в ближайшем будущем, что позволит укрепить позиции компании на главном рынке за пределами Поднебесной. Напомним, что Xiaomi остается одним из самых дорогих стартапов в мире, его оценочная стоимость превышает \$45 млрд.



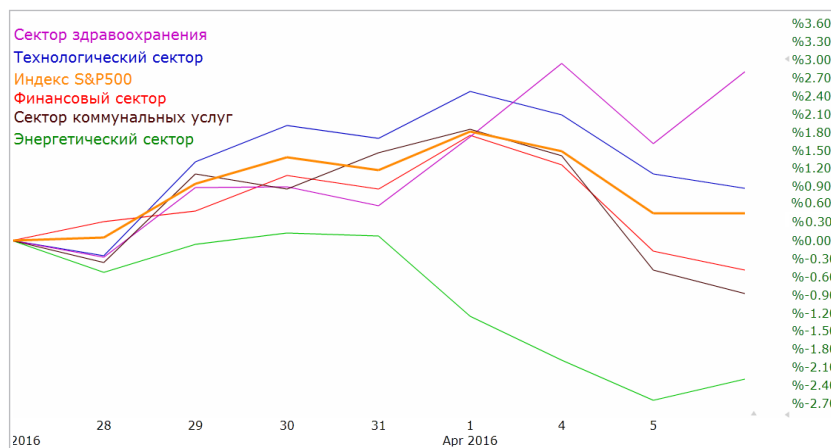
Приложение для коллективной работы над проектами **Slack** привлекло \$200 млн венчурных инвестиций от группы инвесторов. Запущенный в августе 2013 года стартап был оценен в \$3,8 млрд, при этом общий объем привлеченных средств не превышает \$540 млн.

Полученные в рамках данного инвестраунда денежные средства пойдут на маркетинговые цели и финансирование интенсивного роста (R&D, поглощения и т.д.) – компания уже доказала способность наращивать пользовательскую базу: всего за год количество пользователей сервиса выросло более чем в 3,5 раза до 2,7 млн активных пользователей на начало апреля этого года.

Отрасли и компании: лидеры рынка

Рост биотехнологических компаний способствует росту сектора здравоохранения.

По состоянию на 06.04.16



20 крупнейших компаний в самом доходном секторе **за неделю и месяц**

Тиккер	Название компании	Рыночная капитализация (млрд. \$)	P/E	Текущая цена	Изменение за неделю	Изменение за месяц
GILD	Gilead Sciences Inc.	137.05	8.01	96.74	3.66%	10.11%
ANTM	Anthem, Inc.	37.44	15.37	144.34	2.18%	8.83%
ABT	Abbott Laboratories	62.52	24.27	42.49	1.37%	7.30%
PFE	Pfizer Inc.	191.59	28.2	32.38	4.36%	5.55%
MRK	Merck & Co. Inc.	151.28	34.64	54.9	1.73%	5.06%
AMGN	Amgen Inc.	115.02	16.88	155.68	2.31%	4.77%
UNH	UnitedHealth Group Incorporated	119.83	21.14	126.95	-2.15%	4.73%
ABBV	AbbVie Inc.	94.21	18.64	59.09	2.61%	4.26%
CVS	CVS Health Corporation	114.12	22.2	103.79	0.69%	3.93%
AET	Aetna Inc.	38.85	16.38	111.53	-1.92%	2.83%
JNJ	Johnson & Johnson	301.01	19.89	108.9	-0.17%	2.30%
BMJ	Bristol-Myers Squibb Company	109.82	70.56	66.64	3.06%	2.23%
TMO	Thermo Fisher Scientific, Inc.	56.5	28.69	142.66	0.88%	0.88%
BIIB	Biogen Inc.	58.04	17.31	269.07	4.30%	0.64%
MDT	Medtronic plc	106.18	44.3	76.36	0.01%	0.35%
REGN	Regeneron Pharmaceuticals, Inc.	37.62	73.27	407.47	9.88%	-0.04%
CELG	Celgene Corporation	80.26	52.72	105.14	1.97%	-0.38%
LLY	Eli Lilly and Company	79.12	32.3	73.18	1.87%	-0.76%
ESRX	Express Scripts Holding Company	45.5	18.77	68.22	-2.11%	-6.21%
AGN	Allergan plc	93.45	-	244.69	-13.52%	-18.06%

Контактная информация

Инвестиционная компания
«Фридом Финанс»

Trading

Игорь КЛЮШНЕВ
Георгий ВАЩЕНКО
Никита КОНЬКОВ
E-mail: traders@ffin.ru
Время работы: 10.00 – 00.00 Msk

Sales

Александр РОДИОНОВ (руководитель)
Рональд ВУСИК
Владимир КОЗЛОВ
Анатолий КИРИЛЛОВ
Георгий ВОЛОСНИКОВ
Дмитрий БАРЫШНИКОВ
Андрей ИЛЬИН
Юрий СМИРНОВ
Сергей ВАЗИКОВ
Павел ВОТЛЫЙ
Денис ЧЕРЕПКОВ
Азиз БУРКАНОВ
Александр ГУСЕВ
Павел РЯБЫШЕВ
Андрей ВОЛОЩЕНКО
Евгений ПАРШАКОВ
Клим ПИЩЕНКО
E-mail: sales@ffin.ru
Время работы: 10.00 – 20.00 Msk

Аналитика и обучение

Игорь КЛЮШНЕВ (руководитель)
Шамиль КУРАМШИН
E-mail: klyushnev@ffin.ru

Связи с общественностью

Наталья ХАРЛАШИНА
E-mail: pr@ffin.ru

Маркетинг

Олеся АКИМЕНКО
E-mail: akimenko@ffin.ru

Бэк-офис

Максим ПОВАЛИШИН (финансовый директор)
Александр ХРИПУНОВ (начальник бэк-офиса)
Евгения АДАМОВА (начальник мидл-офиса)
E-mail: back@ffin.ru
Время работы: 10.00 – 00.00 Msk

Руководство

Тимур ТУРЛОВ

Генеральный директор, главный инвестиционный стратег

Дмитрий ПАНЧЕНКО

Заместитель руководителя

Офисы

Головной офис, Москва

Тел: + 7 (495) 783 91 73
Адрес: 129090, г. Москва, Олимпийский пр-т, д. 14, этаж 9 (м. «Достоевская», «Проспект мира», «Цветной бульвар»)
E-mail: info@ffin.ru | www.ffin.ru

Офис «Москва-Сити»

Владимир КОЗЛОВ
Тел.: +7 (495) 783-91-73
Адрес: 123317, Москва, Пресненская набережная, 12
Комплекс «Федерация» башня «Запад», этаж 55, офис 2

Отделение обслуживания клиентов «Маяковка»

Вячеслав БЕЛОЦЕРКОВСКИЙ
Адрес: Москва, ул. Садовая-Каретная, д.5/10
Тел.: + 7 (495) 989 85 58

Регионы

Филиал в Алматы (Казахстан)

Сергей ГРИШИН
Тел: + 7 (727) 311 10 64
Адрес: пр-т аль-Фараби, д. 17.
БЦ «Нурлы Тау» 4Б, офис 104, 1704
E-mail: info@ffin.kz

Филиал в Краснодаре

Тел: +7 (861) 262 11 21,
+7 (861) 262 72 77
Тел. моб.: +7 (952) 825 93 22
Адрес: 350000, г. Краснодар,
ул. Гимназическая, д. 51, оф. 102-103
E-mail: krasnodar@ffin.ru

Филиал в Санкт-Петербурге

Иван ЗАЙЦЕВ
Тел.: +7 (812) 313-43-44
Адрес: 191028, г. Санкт-Петербург,
Литейный проспект, 26, офис 414 (1)
Станция метро «Чернышевская»
E-mail: spb@ffin.ru

Филиал в Череповце

Андрей ВОРОБЬЕВ
Тел: +7 (8202) 49 02 86
Адрес: 162610, г. Череповец,
ул. Металлургов, д. 3
E-mail: cherepovets@ffin.ru

Филиал в Казани

Марат САБИРОВ
Тел: +7 (843) 202 06 86
Адрес: 420066, г. Казань, Республика Татарстан
пр. Ибрагимова, 58, офис 126 (здание банка БТА-Казань)
E-mail: kazan@ffin.ru

Филиал в Липецке

Андрей СОЛОМАТИН
Тел: +7 (4742) 50 10 00
Адрес: 398002, БЦ «Европорт»,
площадь Плеханова, д. 3, офис 203
E-mail: lipetsk@ffin.ru