

Акции для активного трейдинга

Главными критериями в отборе акций для краткосрочной спекуляции «long» стали: высокая ликвидность, а также положение цены около локального максимума или уровня сопротивления. Актуальность рекомендации – 5–10 рабочих дней.

Рекомендация

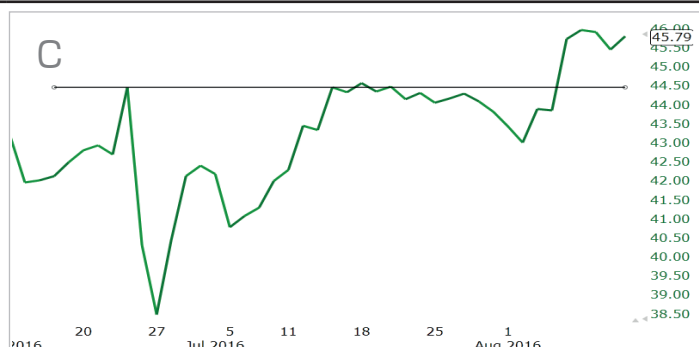
Тренд

ЛОНГ

Citigroup Inc.

Сектор: Финансы (Один из крупнейших американских банков)
Изменение за последние 5 торговых сессий: +3,55%
Средняя внутридневная волатильность: 1,5%
Средний объём торгов (млн акций в день): 21,93
Текущая цена: \$45,79

Было преодолено локальное сопротивление, в ближайшие дни стоит ждать активного роста.

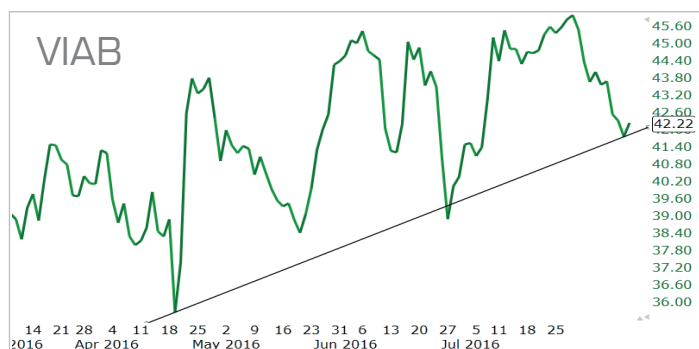


ЛОНГ

Viacom, Inc.

Сектор: Услуги (Компания предлагает развлекательный контент более чем в 160 странах)
Изменение за последние 5 торговых сессий: -5,11%
Средняя внутридневная волатильность: 2,6%
Средний объём торгов (млн акций в день): 3,53
Текущая цена: \$42,22

Цена опустилась на сильный уровень сопротивления и уже появились признаки отскока. На горизонте ближайших недель ждем движения цены в район \$45.

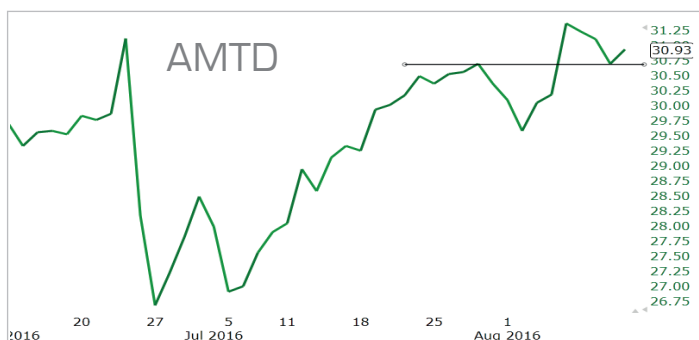


ЛОНГ

TD Ameritrade

Сектор: Финансы (Международная брокерская компания)
Изменение за последние 5 торговых сессий: +2,16%
Средняя внутридневная волатильность: 1,8%
Средний объём торгов (млн акций в день): 2,98
Текущая цена: \$30,93

Преодолено локальное сопротивление, после коррекции цена вновь отскакивает от уровня вверх. Ждем формирования направленного растущего тренда в ближайшие дни.



ЛОНГ

Golar LNG Limited

Сектор: Услуги (Транспортировка газа и другие сопутствующие услуги)
Изменение за последние 5 торговых сессий: +4,67%
Средняя внутридневная волатильность: 5,0%
Средний объём торгов (млн акций в день): 1,89
Текущая цена: \$19,13

После снижения в мае и длительного боковика начала и середины лета, цена вновь растет. Пробито сильное сопротивление, цена будет стремиться к уровню \$23.

