

# Фондовый рынок США: День благодарения



Американский праздник в этом году полностью оправдал свой смысл и историю – инвесторам есть за что быть благодарными – биржевые индексы вновь штурмуют абсолютные максимумы, обеспечив чтимые датой благосостояние и богатый урожай...

## Температура рынка

По состоянию на 25.11.14

Тик-кер	Актив	Изменение за неделю	Изменение за месяц
SPY	S&P 500	0.76%	5.58%
QQQ	Индекс NASDAQ100	1.12%	6.23%
DIA	Dow Jones Industrial 30	0.82%	6.27%
UUP	Доллар	0.39%	2.77%
FXE	Евро	-0.46%	-1.83%
XLF	Финансовый сектор	0.87%	5.27%
XLE	Энергетический сектор	0.65%	3.09%
XLI	Промышленный сектор	1.50%	7.10%
XLK	Технологический сектор	0.58%	6.67%
XLU	Сектор коммунальных услуг	-0.74%	2.00%
XLV	Сектор здравоохранения	0.13%	5.33%
SLV	Серебро	2.77%	-2.68%
GLD	Золото	0.29%	-2.27%
UNG	Газ	1.35%	18.73%
USO	Нефть	-0.60%	-8.52%
VXX	Индекс страха	-3.49%	-16.99%
EEM	Страны БРИК	1.46%	2.75%
EWJ	Япония	-0.43%	3.63%
FXI	Китай	2.24%	4.17%
EWZ	Бразилия	7.37%	8.54%
RSX	Россия	0.63%	-1.27%
EWM	Малайзия	0.74%	-1.84%
EWG	Германия	3.44%	8.58%
EWC	Канада	1.28%	4.32%
EWU	Великобритания	0.58%	3.06%
EWV	Испания	2.25%	3.46%
GREK	Греция	2.18%	-2.38%

По состоянию на 25.11.14

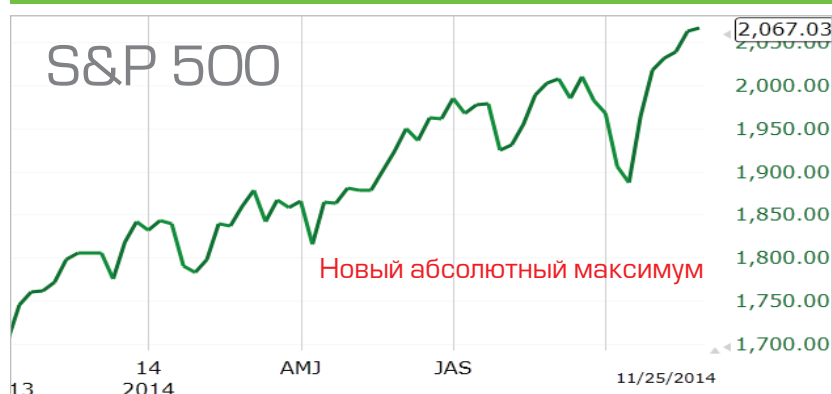
## Новости одной строкой:

- Экономика европейских стран растет быстрее, чем ожидалось (14.11.2014)
- Протоколы ФРС: ситуацию по ставке планируют обсуждать чаще (19.11.2014)
- ЕЦБ запустил QE по-европейски (23.11.2014)
- ВВП США в 3 квартале вырос на 3,9% (25.11.2014)

## Содержание:

<b>Самое важное за две недели на одной странице</b>	<b>стр. 2</b>
<b>Рынок США: кого благодарить в День благодарения?</b>	<b>стр. 3</b>
Кто растет на дешевой нефти: наш прогноз до конца года по S&P500 Актуальная информация по росту ВВП США: стоит ли волноваться?	
<b>Россия: почему годовые максимумы по ММВБ не радуют инвесторов?</b>	<b>стр. 4</b>
Стратегический инвестор сократил свою долю в Норникеле Почему государство может снова выпустить ГКО?	
Русские атакуют: российские бумаги на зарубежных площадках Герман Греф говорит о неадекватном поведении своего дебитора	<b>стр. 5</b>
<b>Покупать, держать, продавать: обзор рекомендаций и новые идеи</b>	<b>стр. 6</b>
<b>Крупнейшие американские эмитенты: важные новости</b>	<b>стр. 8</b>
Tesla ведет переговоры о возможном сотрудничестве с BMW Nike продлевает контракт с Олимпийским комитетом США: параметры Среднесрочная идея: Fiat Chrysler – миграция акций из Милана в Нью-Йорк	<b>стр. 9</b>
Как бесплатно получить акции Ferrari?	
Идеи быстрого роста: Ctrip International – заработать 12%	<b>стр. 10</b>
<b>Акции для активного трейдинга</b>	<b>стр. 11</b>
<b>Наша стратегия: текущие результаты и новые идеи</b>	<b>стр. 12</b>
Быстрее рынка: секрет успеха – раскрываем позиции Портфели ДУ: инновации и биотехнологии, промежуточные итоги	<b>стр. 13</b>
<b>Кто идет на IPO: Lending Club – первый в самом инновационном сегменте финансового бизнеса</b>	<b>стр. 14</b>
<b>Обзор венчурных инвестиций</b>	<b>стр. 15</b>
<b>Рынок pre-IPO: Dropbox – есть время купить до IPO</b>	<b>стр. 16</b>
<b>Отрасли и компании: лидеры рынка</b>	<b>стр. 17</b>
Apple выводит технологический сектор в лидеры	
<b>Контактная информация</b>	<b>стр. 18</b>

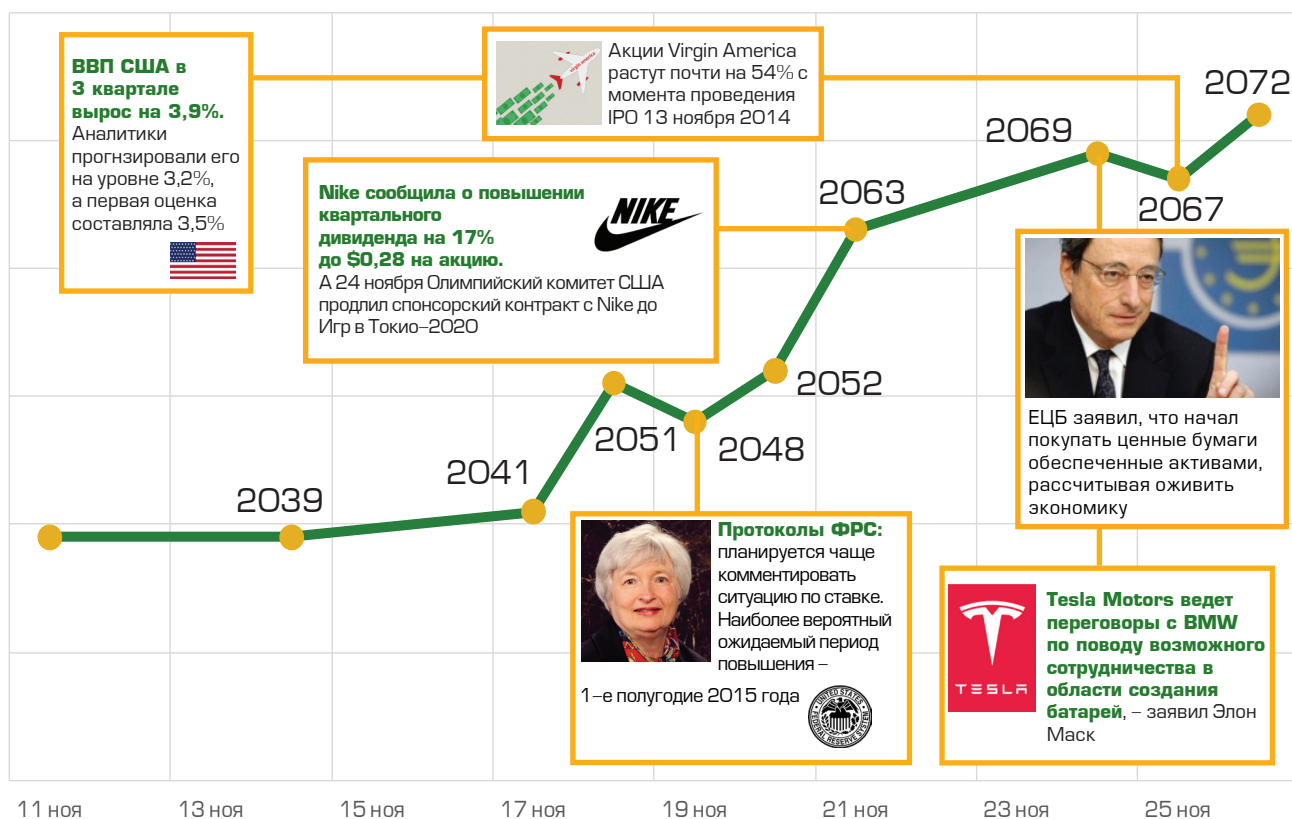
По состоянию на 25.11.14



# Самое важное по фондовому рынку США на одной странице

## S&P 500

14 – 27 ноября 2014





**Тимур Турлов**  
Глава инвестиционного комитета компании

# Американский фондовый рынок: правильный День благодарения

## Ожидаем

- Умеренного роста широкого рынка до конца года
- Повышенного интереса инвесторов к розничным компаниям, технологиям, банковскому сектору, биотехнологиям
- Умеренного укрепления американской валюты относительно евро

## Важные новости

- 14 ноября Евростат опубликовал предварительные данные, согласно которым экономический рост в странах Еврозоны в 3 квартале был выше, чем ожидалось. Рост во Франции превысил ожидания рынка, а Германия сумела избежать рецессии. Экономика 18 стран, разделяющих евро в качестве единой валюты, выросла на 0,2% в период с июля по сентябрь по сравнению с предыдущим кварталом после роста на 0,1% во 2 квартале.
- 19 ноября из протоколов ФРС стало известно, что многие участники октябрьской встречи Федрезерва призывали своих коллег выступать публично на тему сроков ближайших повышений ставки. Это позволяет предположить, что центральный банк все еще полагает, что повышение ставки должно произойти в 2015 году, несмотря на низкую инфляцию. Голосами 9 к 1 участники ФРС завершили программу покупки активов QE-3.
- 23 ноября Европейский центральный банк заявил, что начал покупать ценные бумаги обеспеченные активами (ABS), рассчитывая оживить экономику и пытаясь заставить банки усилить кредитование. Покупки будут продолжаться в течении двух лет.
- 25 ноября министерство торговли США сообщило, что согласно второй оценке ВВП Соединенных Штатов в 3 квартале вырос на 3,9%. Аналитики прогнозировали его на уровне 3,2%, а первая оценка составляла 3,5%.

День благодарения в США – это американская традиция выражения благодарности всему миру и Богу за благосостояние, урожай и мир. Это хороший семейный праздник, выходной день, когда жители страны радуются всему тому, что имеют, и эта традиция закреплена на государственном уровне.

В этом году День благодарения для американских инвесторов полностью оправдал свой смысл – им действительно есть за что быть благодарными. Индекс S&P 500 вновь тестирует исторические максимумы, экономика показывает рост, а бензин повсеместно дешевеет, позволяя тратить чуть больше денег на какие-нибудь приятные мелочи.

При этом индексы полностью проигнорировали митинги афро-американцев, имевшие место в десятках штатах накануне, а также продолжающую корректироваться нефть. Рынок не придает важности этим событиям, а в дешевых энергоресурсах, очевидно, видит только преимущества для тех компаний, кто сможет на этом хоть как-то сэкономить в издержках. И действительно – выгодоприобретателями дешевой нефти являются не только логистические компании, авиабизнес или ритейл – многие другие сектора так или иначе сейчас на этом экономят.

Достиг новых абсолютных высот гигант Apple – и здесь скорее восторжествовала историческая справедливость: компания с такими показателями и продажами должна на деле стоить даже еще больше. Хорошую динамику показывают авиакомпании, банки, многие из технологий. Инвестиции продолжают приходить в показывающую рост экономику США, а, значит, продолжится укрепление доллара, а котировки лучших активов имеют хорошие шансы вырасти в цене на ажиотажном спросе со стороны инвесторов всего мира.

То, что мы видим сейчас на рынке, на мой взгляд, есть полноценное начало рождественского ралли, когда инвесторы воодушевлены хорошей ликвидностью и объективными позитивными надеждами на сильные результаты 4 квартала.

Хороший год с высокой вероятностью захотят завершить хорошо все – от рядовых граждан (которые обновят под рождество гардероб, авто или жилье) до корпораций и финансовых институтов – они на волне благоприятной конъюнктуры приложат все усилия над победным рывком под самый конец года. В общем, ралли продолжается!



Георгий Ващенко

Начальник Управления операций на российском фондовом рынке



# Биржевая Россия: рынок растет, потому что... рубль падает

## Ключевые индикаторы по рынку

Акция	Значение на 25.11.2014	Значение на 11.11.2014	Изменение, %
ММВБ	1 529	1 514	0,99%
РТС	1 054	1 028	2,53%
Золото	1 199	1 150	4,26%
BRENT	80,17	80,95	-0,96%
EUR/RUR	57,3900	57,7170	-0,57%
USD/RUR	46,0400	46,4750	-0,94%
EUR/USD	1,2426	1,2405	0,17%

## Котировки ведущих компаний

Акция	Значение на 25.11.2014	Значение на 11.11.2014	Изменение, %
АЛРОСА	46	42,34	8,64%
Аэрофлот	42,28	44,28	-4,52%
ВТБ	0,046	0,04203	9,45%
Газпром	144,13	143,71	0,29%
ГМК Норникель	8 502	8 084	5,17%
ИнтерРАОао	0,00928	0,009533	-2,65%
Лента	390	417	-6,47%
Лукойл	2 259,1	2 125,1	6,31%
Магнит	11 850	11 600	2,16%
МегаФон ао	1 021	1 044	-2,20%
МосБиржа	61,6	59,29	3,90%
МосЭнерго	0,721	0,7695	-6,30%
НЛМК	60,095	61,37	-2,08%
Новатэк	449,98	455,36	-1,18%
ОГК-2	0,189	0,1922	-1,66%
ПолюсЗолото	656,5	478	37,34%
Распадская	25,06	18,87	32,80%
Роснефть	237,01	239,34	-0,97%
Россети	0,5095	0,5315	-4,14%
РусГидро	0,6583	0,688	-4,32%
Сбербанк-ао	74,11	77,34	-4,18%
Сбербанк-ап	53,94	56,85	-5,12%
Северсталь	446,15	494,95	-9,86%
Сургут-ао	29,44	28,815	2,17%
Сургут-ап	33,35	33,3	0,15%
Транснефть	105000	99170	5,88%
Уралкалий	135	174,85	-22,79%
ФСК ЕЭС	0,0542	0,05509	-1,62%

Лидерами падения стали акции Уралкалия и Северстали. Примечательно, что 2 недели назад именно они были лидерами роста. На этот раз безусловными лидерами роста стали бумаги Полюсзолота и Распадской.

## Индекс ММВБ дневной



Индекс ММВБ находится вблизи двухлетних максимумов, однако с первого раза пробить сопротивление не удалось: рынок копит силы для нового штурма.

В эти дни внимание инвесторов приковано к заседанию ОПЕК: ожидается, что на нем не будет принято решение о сокращении объемов нефти, что может служить сигналом к дальнейшему снижению ее котировок. Мы не исключаем, что это уже заложено в цену, и рынок может отреагировать ростом цены до \$83 – 85 за баррель. Рубль продолжает слабеть, и после небольшой передышки курс USDRUB вновь вернулся к отметке 47. Банк России называет причиной высокие инфляционные ожидания и видит возможность снижения инфляции не ранее чем через полгода.

Фондовый рынок держится вблизи двухлетних максимумов по Индексу ММВБ, и основными причинами роста по-прежнему являются рост американского рынка и обесценение рубля. Других позитивных драйверов, которые могли бы толкнуть рынок вверх, нет. Неудачей окончились последние попытки размещения длинных гособлигаций из-за низкого спроса участников. В этих условиях власти думают над возвратом к печально известному механизму ГКО, года государство привлекало деньги на рынке по высоким ставкам и на короткое время.

Особняком держатся акции металлургического сектора. Они растут вслед за ценами на металлы, а падение рубля только помогает росту, поскольку бизнес большинства этих компаний ориентирован на экспорт. Не повезло Уралкалию: крупная авария на руднике заставила инвесторов вспомнить события 7-летней давности и обрушила котировки акций на 30%.

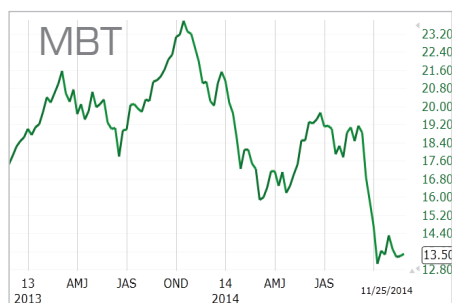
## Важные новости

- **Сбербанк** сократил чистую прибыль по итогам 9 месяцев на 10% до 214 млрд руб. Причиной стало увеличение в 2,5 раза резервов на возможные потери. При этом активы банка выросли на 13%, а чистый процентный доход – на 19%.
- **Металлоинвест** уменьшил пакет в **Норильском никеле** с 5% до 3,2%. По сообщению компании, причиной продажи, которая длится с мая, является желание зафиксировать прибыль. За полгода бумаги Норникеля подорожали на 30%.
- **Турция** надеется получить от **Газпрома** дополнительный газ по маршруту «Голубой поток». Ранее мощность газопровода была дополнительно расширена на 3 млрд куб. м в год. Также турецкая сторона рассчитывает на скидку и ведет переговоры с Газпромом на этот счет.
- **МТС** отчитались за 3 квартал 2014 года по международным стандартам. Прибыль компании сократилась на 11% к аналогичному периоду прошлого года до 16 млрд руб. На негативную динамику прибыли повлияло обесценение рубля.

## Ожидаем

Мы ожидаем, что дальнейшее направление движения будет зависеть от внешнего фона. В ближайшие дни Индекс ММВБ продолжит тестировать сопротивление на отметке 1540 п., но не исключена и стремительная коррекция, если мы увидим очередную порцию негатива в макроэкономике.

# Русские атакуют: российские бумаги на зарубежных площадках



## МТС не планирует выходить на крымский рынок сотовой связи

25 ноября президент компании **МТС** Андрей Дубовсков заявил, что сотовый оператор не планирует выход на рынок Крыма. В настоящее время на этой территории России работает единственный российский сотовый оператор «К-Телеком», получивший ранее частоты от «МТС Украина», прекратившего в августе 2014 года свою деятельность на территории полуострова.

Остальные участники «большой тройки» – «Билайн» и «Мегафон» – также не планируют вести деятельность в Крыму. Главы компаний ранее заявляли, что пока не видят в этом экономической целесообразности.



## Money.Mail.Ru станет частью системы QIWI

**QIWI Plc** и Mail.Ru Group объявили 26 ноября, что в рамках расширения стратегического партнерства QIWI PLC приобретает Money.Mail.Ru, платежный проект Mail.Ru Group. После завершения переходного периода все сделки Money.Mail.Ru будут проводиться через QIWI.

Money.Mail.Ru - сервис, который позволяет пользователям совершать моментальные платежи за товары и услуги через веб-интерфейс или мобильные приложения.



## Греф: «Мечел» должен обменять долг на акции

**ОАО «Мечел»**, горнодобывающая компания, которая потеряла две трети своей стоимости в этом году, должна согласиться обменять свой долг на акции, чтобы избежать банкротства, заявил 14 ноября Герман Греф – глава ОАО «Сбербанк», одного из ее основных кредиторов.

«Решение за «Мечелом», но мы видим не совсем адекватное поведение собственника, – заявил руководитель «Сбербанка» Герман Греф. – Все движется по пути к банкротству, и у нас не будет другого выхода».

«Мечел», крупнейший в стране производитель коксующегося угля, не может погасить и обслуживать свои кредиты, и должен договориться о том, чтобы преобразовать долг в акции, чтобы предотвратить дефолт», – заявил Греф.

Российские госбанки, в том числе «Сбербанк», контролируют 69% портфеля кредитов «Мечела» в размере \$8 млрд.

# Рекомендации по акциям, находящимся в поле зрения аналитиков нашей компании

В таблице представлены ценные бумаги, аналитика и рекомендации по которым были включены в предыдущие инвестиционные обзоры. Аналитики компании следят за новостями и финансовыми отчетами по данным компаниям, отслеживают рекомендации крупнейших инвестиционных банков и компаний США, проводят оперативный анализ и еженедельно подтверждают формируемые самостоятельно рекомендации.

## Покупать, держать, продавать \*

Тиккер	Название компании	Сектор	Капитализация, \$ млрд	P/E	Текущая цена	Целевая цена	Потенциал в %	Рекомендация
<b>AA</b>	<b>Alcoa Inc.</b>	<b>Добыча материалов</b>	<b>20.48B</b>	-	<b>17.37</b>			<b>Пересмотр</b>
AAPL	Apple Inc.	Технологии	689.71B	18.29	117.6	120	2	Покупать
ABX	Barrick Gold Corporation	Добыча материалов	15.04B	-	12.9	10	-22	Продавать
AMZN	Amazon.com Inc.	Услуги	155.13B	-	335.04	400	19	Покупать
AVB	Avalonbay Communities Inc.	Финансы	20.74B	35.39	157.13	160	2	Покупать
BA	The Boeing Company	Промышленные товары	96.11B	19.26	134.81	162.6	21	Покупать
BAC	Bank of America Corporation	Финансы	179.83B	45	17.1	18.5	8	Покупать
<b>BBY</b>	<b>Best Buy Co., Inc.</b>	<b>Услуги</b>	<b>13.43B</b>	<b>13.2</b>	<b>38.41</b>	<b>40</b>	<b>4</b>	<b>Покупать</b>
BLK	BlackRock, Inc.	Финансы	58.98B	18.46	357.02	371.6	4	Покупать
BRCM	Broadcom Corp.	Технологии	25.09B	58.07	42.39	48	13	Покупать
<b>BRK-B</b>	<b>Berkshire Hathaway Inc.</b>	<b>Финансы</b>	<b>242.41M</b>	<b>17.6</b>	<b>147.81</b>			<b>Пересмотр</b>
CMI	Cummins Inc.	Промышленные товары	27.26B	16.77	149.22	160	7	Держать
<b>COV</b>	<b>Covidien plc</b>	<b>Здравоохранение</b>	<b>44.87B</b>	<b>30.1</b>	<b>99.32</b>			<b>Пересмотр</b>
CTCM	CTC Media, Inc	Услуги	986.02M	7.36	6.33	6	-5	Держать
DDD	3D Systems Corporation	Технологии	4.10B	184.35	36.87	95	158	Покупать
DHI	DR Horton Inc.	Промышленные товары	9.31B	17.02	25.53	28	10	Покупать
DHR	Danaher Corp.	Промышленные товары	58.59B	21.88	83.38	88	6	Покупать
DIS	The Walt Disney Company	Услуги	155.41B	21.51	91.65	105	15	Покупать
DUK	Duke Energy Corporation	Коммунальные услуги	55.98B	18.36	79.15	80	1	Покупать
EBAY	eBay Inc.	Услуги	67.58B	-	54.4	64.8	19	Покупать
ED	Consolidated Edison, Inc.	Коммунальные услуги	18.06B	14.57	61.65	70	14	Покупать
ESV	Ensco plc	Добыча материалов	9.34B	18.46	39.88	45	13	Держать
F	Ford Motor Co.	Потребительские товары	60.35B	10.25	15.68	18	15	Покупать
GE	General Electric Company	Промышленные товары	269.73B	18.15	26.86	31.5	17	Покупать
<b>GEO</b>	<b>The GEO Group, Inc.</b>	<b>Услуги</b>	<b>2.97B</b>	<b>21.65</b>	<b>40.05</b>			<b>Пересмотр</b>
GOOGL	Google Inc.	Технологии	369.71B	27.84	549.23	750	37	Покупать
GSVC	GSV Capital Corp.	Финансы	189.34M	6.13	9.8	8	-18	Продавать
HOT	Starwood Hotels & Resorts Worldwide Inc.	Услуги	13.85B	28.01	77.58	92	19	Покупать
HPQ	Hewlett-Packard Company	Технологии	70.23B	14.2	37.63	44	17	Покупать
HUM	Humana Inc.	Здравоохранение	21.11B	22.17	137.69	125	-9	Держать
IBM	International Business Machines Corporation	Технологии	160.09B	10.15	161.76	215	33	Покупать

Тиккер	Название компании	Сектор	Капитализация, \$ млрд	P/E	Текущая цена	Целевая цена	Потенциал в %	Рекомендация
IVR	Invesco Mortgage Capital Inc.	Финансы	2.02B	-	16.41	18	10	Держать
JNJ	Johnson & Johnson	Здравоохранение	298.67B	17.67	106.7	118	11	Покупать
KMT	Kennametal Inc.	Промышленные товары	3.06B	19.34	38.68	53.1	37	Держать
KO	The Coca-Cola Company	Потребительские товары	194.61B	24.68	44.43	43	-3	Держать
KORS	Michael Kors Holdings Limited	Услуги	15.82B	20.21	76.81	90	17	Покупать
LH	Laboratory Corp. of America Holdings	Здравоохранение	8.49B	16.87	100.53	101	0	Держать
<b>LWAY</b>	<b>Lifeway Foods Inc.</b>	<b>Потребительские товары</b>	<b>297.24M</b>	<b>129.86</b>	<b>18.18</b>			<b>Пересмотр</b>
MAN	ManpowerGroup Inc.	Услуги	5.38B	13.41	68	92.6	36	Держать
MCD	McDonald's Corp.	Услуги	94.40B	19.06	97	108	11	Держать
MCO	Moody's Corporation	Услуги	20.83B	22.54	99.87	100	0	Покупать
MMM	3M Company	Конгломераты	101.29B	21.71	158.06	170	8	Покупать
MSFT	Microsoft Corporation	Технологии	391.29B	18.62	47.47	53	12	Покупать
NKE	Nike, Inc.	Потребительские товары	83.82B	30.31	97.29	100	3	Покупать
NOK	Nokia Corporation	Технологии	31.02B	62.46	8.12	9.25	14	Покупать
NTAP	NetApp, Inc.	Технологии	13.75B	22.91	43.08	55	28	Покупать
OII	Oceaneering International, Inc.	Добыча материалов	7.31B	17.98	69.57	78	12	Покупать
OVTI	OmniVision Technologies, Inc.	Технологии	1.57B	13.25	27.29	27	-1	Покупать
PEP	Pepsico, Inc.	Потребительские товары	148.06B	21.89	98.93	100	1	Покупать
<b>PFE</b>	<b>Pfizer Inc.</b>	<b>Здравоохранение</b>	<b>191.98B</b>	<b>19.28</b>	<b>30.47</b>			<b>Пересмотр</b>
RL	Ralph Lauren Corporation	Потребительские товары	16.02B	22	182.64	200	10	Покупать
ROST	Ross Stores Inc.	Услуги	18.74B	21.67	89.29	90	1	Покупать
RWLK	ReWalk Robotics Ltd.	Здравоохранение	319.87M	-	26.7	50	87	Покупать
SBUX	Starbucks Corporation	Услуги	60.02B	29.49	80.21	81	1	Покупать
SCTY	SolarCity Corporation	Технологии	5.46B	-	56.85	84.5	49	Покупать
SMG	The Scotts Miracle-Gro Company	Добыча материалов	3.70B	22.97	60.4	67.5	12	Держать
T	AT&T, Inc.	Технологии	180.61B	10.68	34.82	40	15	Покупать
TGT	Target Corp.	Услуги	45.74B	30.17	72.1	68.5	-5	Держать
TIBX	TIBCO Software Inc.	Технологии	3.92B	66.5	23.94	26	9	Держать
TSLA	Tesla Motors, Inc.	Потребительские товары	31.11B	-	248.09	300	21	Покупать
TTMI	TTM Technologies Inc.	Технологии	568.38M	48.71	6.82	9	32	Покупать
WHR	Whirlpool Corp.	Потребительские товары	14.38B	19.62	184.61	195	6	Покупать
WU	The Western Union Company	Услуги	9.56B	12.36	18.29	20.8	14	Покупать
XLNX	Xilinx Inc.	Технологии	11.74B	18.65	44.39	48	8	Покупать
XOM	Exxon Mobil Corporation	Добыча материалов	401.35B	11.92	94.78	120	27	Покупать
<b>YHOO</b>	<b>Yahoo! Inc.</b>	<b>Технологии</b>	<b>49.00B</b>	<b>6.8</b>	<b>51.72</b>			<b>Пересмотр</b>
YUM	Yum! Brands, Inc.	Услуги	33.38B	23.84	76.29	90	18	Покупать

\*рекомендация дана в зависимости от близости к цели текущей цены акции.

Покупать - текущая цена далеко от цели;

Держать - текущая цена находится близко к целевому уровню;

Продавать - текущая цена выше целевого уровня.

**Жирным шрифтом** выделены рекомендации, пересмотренные с момента предыдущего обзора.

## Важные новости по компаниям в поле зрения наших аналитиков

Компания

События и комментарии



- 24 ноября Олимпийский комитет США подписал продление спонсорского контракта с **Nike** до Игр в Токио-2020.

Nike – один из главных спонсоров Олимпийского комитета страны. Конкретные цифры соглашения озвучены не были, но подобные контракты обычно стоят \$12-15 млн на 4 года.

Ранее, 21 ноября, компания сообщила о повышении квартального дивиденда на 17% до \$0,28 на акцию. Новый дивиденд подлежит выплате 5 января с закрытием реестра акционеров 15 декабря.



TESLA MOTORS

- Американский автопроизводитель **Tesla Motors** ведет переговоры с немецкой компанией BMW по поводу возможного сотрудничества в области создания батарей и легких компонентов. Об этом сообщил CEO Tesla Элон Маск в интервью еженедельнику Der Spiegel.

В интервью, опубликованном 23 ноября, Маск рассказал, что «мы с немецкими партнерами также обсуждаем возможность сотрудничества в технологиях батарей или зарядных станций».



- 20 ноября компания **Best Buy** сообщила о получении в 3 квартале прибыли в размере \$107 млн (\$0,30 на акцию), по сравнению с прибылью \$54 млн (\$0,12 на акцию) годом ранее. Скорректированная прибыль составила \$0,32 на акцию. Выручка за отчетный период повысилась до \$9,38 млрд с \$9,33 млрд годом ранее.

Аналитики ожидали показателя операционной прибыли \$0,25 на акцию при выручке \$9,11 млрд.

Эта новость способствовала росту цены акций компании почти на 7% за один день.



- 17 ноября **Pfizer** понизила свой прогноз прибыли на 2014 год после соглашения об объединении с немецкой Merck KGaA, для разработки нового препарата против рака. Pfizer теперь ожидает, что годовая прибыль на одну акцию составит от \$1,40 до \$1,49, что ниже ее предыдущего прогноза в \$1,50-\$1,59. Прогноз был понижен, потому что в рамках партнерства, Pfizer заплатит Merck KGaA предоплату в размере \$850 млн и возможно потратит дополнительно до \$2 млрд в дальнейшем.



- 13 ноября производитель экзоскелетных систем **ReWalk Robotics Ltd.** сообщил о получении в 3 квартале убытка в размере \$6,4 млн (\$2,81 на акцию) по сравнению с \$3,3 млн (\$19,52 на акцию) годом ранее. Операционный убыток составил \$7,8 млн против \$2,2 млн. Выручка за отчетный период выросла на 277% до \$1,5 млн с \$0,41 млн. Компании удалось продать 26 экзоскелетов ReWalk.

В результате прошедшего в этом году IPO ReWalk Robotics удалось привлечь \$38,7 млн.



# Fiat Chrysler Automobiles: акции Ferrari – в подарок!

# FCA

FIAT CHRYSLER AUTOMOBILES

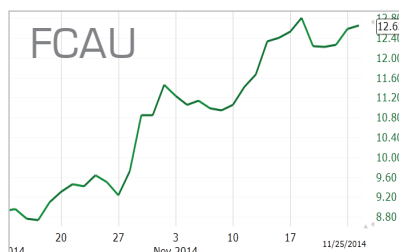
## Fiat Chrysler Automobiles NV

Тиккер: FCAU

Текущая цена: \$12,26

Среднесрочный потенциал: 30%

Целевая цена: \$16



### По состоянию на 24.11.14

- Торгуется на NYSE
- Входит в индекс S&P500
- Капитализация: \$20 млрд
- За месяц: +32,42%
- С начала торгов: +39,77%

### О компании

После консолидации 100% акций американской Chrysler в начале 2014 года, Fiat объявила о создании объединенной компании, получившей название **Fiat Chrysler Automobiles** и ставшей седьмым автопроизводителем в мире.

Штаб-квартира находится в Лондоне, однако сама компания зарегистрирована в Нидерландах. Операционные штаб-квартиры будут функционировать также в Детройте и Турине.



## Причины покупать акции Fiat Chrysler:

- Компания не так давно торгуется на американской бирже, и инвесторы еще не оценили весь потенциал концерна
- Благодаря слиянию, Fiat получит более широкий доступ на американский авторынок, кроме этого развиваются партнерские отношения в Китае
- В планах FCA на ближайшие пять лет – увеличить продажи на 60% до 7 млрд автомобилей в год и чистую прибыль в пять раз до 5 млрд евро
- В рамках снижения долга Fiat Chrysler планирует сделать Ferrari независимой компанией, разместив в середине 2015 года 10% акций на бирже, еще 80% будут распределены между акционерами FCA, тем самым выручить порядка \$1 млрд

## Из Милана – в Нью Йорк: повод для внимания инвесторов

Акции объединенного автоконцерна Fiat Chrysler Automobiles на NYSE торгуются относительно недавно – 13 октября основная часть ценных бумаг была переведена с Миланской биржи на нью-йоркскую. Торги начались на уровне \$9 и с этого момента акции компании выросли почти на 40%.

FCA имеет достаточно сильную стратегию развития на ближайшие пять лет, туда входят как пункты уменьшения долговой нагрузки, так и основные направления развития: новые модели, выход на новые рынки, рост финансовых показателей. Также в 2015 году марка Ferrari будет выделена в независимую компанию, а все акционеры FCA получат 80% акций легендарного производителя суперкаров бесплатно.

Большая ставка делается не только на американский рынок, но и на китайский. К 2018 году планируется нарастить количество проданных автомобилей до 850 тыс., против 130 тыс. в 2013 году. Для этих целей был создан региональный альянс с китайскими партнером Guangzhou Automobile Group Co. по производству и продвижению автомобилей под марками Jeep, Fiat и Chrysler на локальном рынке, многие модели которых будут адаптированы под китайский потребитель. Fiat Chrysler Automobiles отчиталась за 3 квартал 2014 года 30 октября: выручка и прибыль превысили ожидания и составили 23,5 млрд евро и 174 млн евро соответственно.

# Идея быстрого роста:

## Ctrip.com International – восстановление после слабого отчета



### Ctrip.com International

Тиккер: CTRP

Текущая цена: \$53,50

**Цель: \$60**

**Горизонт: 1 месяц**

По состоянию на 26.11.2014

- Торгуется на NASDAQ
- Капитализация: \$7,61 млрд
- Выручка в 2013 году: \$1,03 млрд
- За месяц: **-5,06%**
- За квартал: **-16,45%**
- За полгода: **-3,46%**
- С начала года: **+7,82%**



Один из туристических курортов, предлагаемых Ctrip.com International

### Рекомендация

Мы рекомендуем открывать длинные позиции в диапазоне от \$53.20 до \$54.20 с целевым уровнем \$60 (+12,15%).



### Повод для роста

26 ноября Ctrip.com International Ltd сообщила о получении в 3 квартале прибыли в размере \$35 млн (\$0,22 на акцию) по сравнению с \$0,30 на акцию годом ранее. Операционная прибыль составила \$0,36 на акцию против \$0,51. Выручка за отчетный период выросла на 44% до \$368 млн. Аналитики ожидали показателя прибыли на уровне \$0,20 на акцию при выручке в \$354 млн.

Несмотря на снижение прибыли относительно прошлого года, отчиталась компания лучше ожиданий. Дополнительным позитивом является рост скачиваний мобильного приложения компании на 75%. Это говорит о том, что сайт для бронирования отелей и билетов высокими темпами наращивает аудиторию.

Рекомендуемый уровень стоп-лосс \$51.35 (-4,2%).

### О компании

**Ctrip.com International** предлагает путешественникам услуги по бронированию готовых туристических туров, а также возможность отдельного резервирования авиабилетов и отелей.

Штаб-квартира находится в Шанхае, КНР.

Год основания: 1999.

# Акции для активного трейдинга

Главными критериями в отборе акций для краткосрочной спекуляции «long» стали: высокая ликвидность, растущий тренд, положение цены около локального сопротивления или поддержки. Актуальность рекомендации – 5–7 рабочих дней.

Рекомендация

Тренд

## Emerson Electric Co.

Сектор: Промышленные товары (Мировой производитель и поставщик высокотехнологичных систем электропитания постоянного и переменного тока).

Изменение за последние 5 торговых сессий: +1,92%

Средняя внутридневная волатильность: 1,38%

Средний объём торгов (млн акций в день): 3,42

Текущая цена: \$65,38

Цена вернулась к бывшему уровню сопротивления. Ждем формирования поддержки и продолжения роста.



## Quest Diagnostics Inc.

Сектор: Здравоохранение. (Обеспечивает пациентам и врачам доступ к услугам диагностических лабораторий через сеть собственных медицинских центров)

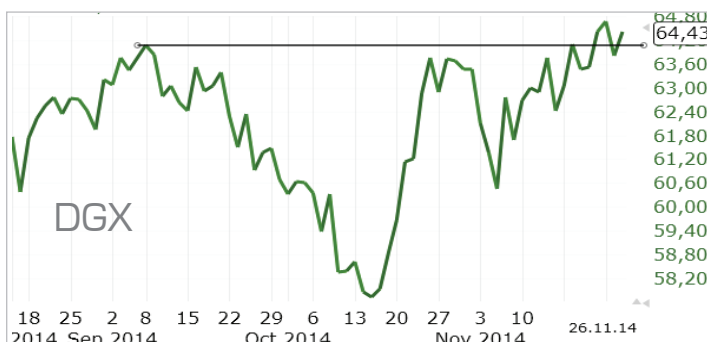
Изменение за последние 5 торговых сессий: +1,50%

Средняя внутридневная волатильность: 2,02%

Средний объём торгов (млн акций в день): 1,51

Текущая цена: \$64,43

После коррекции до уровня бывшего сопротивления, цена вновь растет. Движение вверх продолжится.



## Monsanto Co.

Сектор: Природные ресурсы (Продажа продукции для сельскохозяйственного производства)

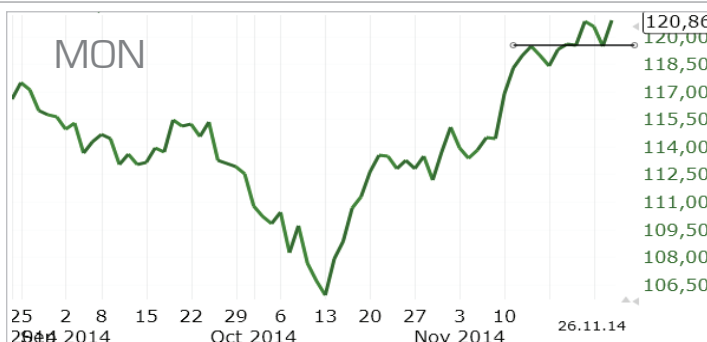
Изменение за последние 5 торговых сессий: +1,09%

Средняя внутридневная волатильность: 1,24%

Средний объём торгов (млн акций в день): 4,2

Текущая цена: \$120,86

После коррекции к бывшему сопротивлению цена отскакивает от уровня вверх. Рост продолжится.



## Lazard Ltd

Сектор: Финансы (Управление активами и консультационная деятельность)

Изменение за последние 5 торговых сессий: +3,58%

Средняя внутридневная волатильность: 2,17%

Средний объём торгов (млн акций в день): 0,69

Текущая цена: \$50,58

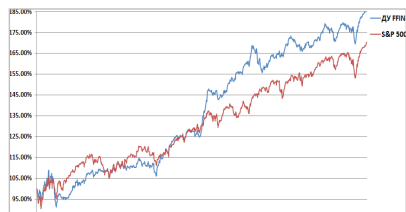
Цена, пробив сопротивление, вернулась к нему. Здесь будет найдена поддержка и рост продолжится.





**Игорь Ключнев**  
Начальник департамента торговых операций

# Наша стратегия: итоги и новые позиции



09.12 01.12 07.12 12.12 05.13 11.13 11.14  
Трек-история по консервативному портфелю США с 16.09.2011

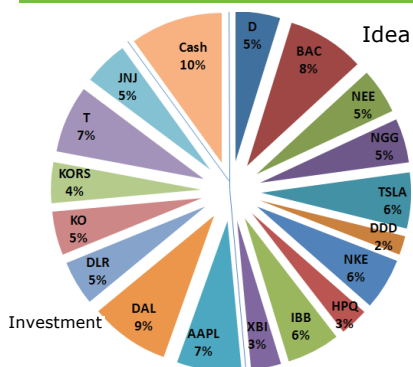
## Пожинаем плоды начавшегося ралли

Индексы США продолжают планомерно обновлять абсолютные максимумы вместе с Apple, которая за последний месяц выросла более чем на 12%. Наш портфель растет вместе с рынком и одними из драйверов роста являются именно компании сектора потребительских товаров – Michael Kors и The Coca-Cola Company. ETF Биотехнологий XBI и IBB, а также компании сектора коммунальных услуг по-прежнему обгоняют рынок.

Мы закрыли две позиции – ETF Финансового сектора (XLF) и ETF государственных облигаций США защищенных от инфляции (TIP). TIP продан, поскольку мы не ждем роста облигационных котировок в ближайшее время. Позиции в XLF были сокращены для увеличения доли свободных средств для опционных стратегий.

Рост сектора потребительских товаров подтверждает оптимистичные ожидания по объемам продаж компаний в период предновогодних скидок, который стартует уже 28 ноября с «Черной пятницы» и следующего за ней «Киберпонедельника». Ждем продолжения роста американского рынка на позитивных внутренних новостях и на фоне начавшегося восстановления европейских компаний.

Структура модельного инвестиционного портфеля:

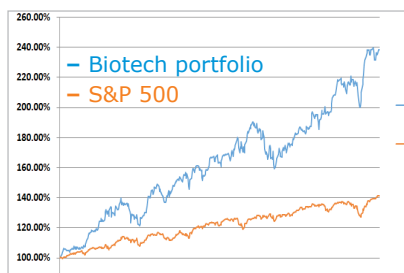


## Текущий состав портфеля

Тикер	Компания	Сектор	Доля в портфеле	Группа в портфеле	Комментарий
D	Dominion Resources, Inc.	Коммунальные услуги	4,80%	Idea	Представитель сектора, пользующегося высоким спросом на фоне волатильности на рынке.
BAC	Bank of America Corporation	Финансы	8,30%	Idea	Инвестируем в банки и финансовые компании на ожиданиях роста их прибыли в благоприятных условиях дешевых денег.
NEE	NextEra Energy, Inc.	Коммунальные услуги	4,90%	Idea	Представитель сектора, пользующегося высоким спросом.
NGG	National Grid plc	Коммунальные услуги	4,80%	Idea	Представитель сектора, пользующегося высоким спросом.
TSLA	Tesla Motors, Inc.	Потребительские товары	6,00%	Idea	Инвестиция в наиболее перспективного представителя направления отрасли электромобилей.
DDD	3D Systems Corp.	Технологии	2,00%	Idea	Инвестиции в перспективное направление 3D-принтеров. 3D Systems является крупнейшей компанией на этом рынке в настоящий момент.
NKE	Nike Inc.	Потребительские товары	5,60%	Idea	Хорошая динамика компании после ярких спортивных событий.
HPQ	Hewlett-Packard Company	Технологии	3,10%	Idea	Инвестиции в перспективное направление 3D-принтеров. HP выходит на данный рынок.
IBB	iShares Nasdaq Biotechnology	Здравоохранение	5,70%	Idea	Увеличение инвестиций в здравоохранение и, в частности, в биотехнологии. Так как данное направление весьма волатильно, то выбран ETF всего сектора.
XBI	ETF сектора биотехнологий	Здравоохранение	3,20%	Idea	Инвестиции в широкий спектр компаний биотехнологий.
AAPL	Apple Inc.	Технологии	6,90%	Investment	Сильные финансовые показатели и восстановление интереса инвесторов.
DAL	Delta Air Lines, Inc.	Услуги	8,60%	Investment	Падение цен на нефть способствует снижению издержек авиакомпании и росту прибыли.
DLR	Digital Realty Trust, Inc.	Строительство	4,80%	Investment	Ожидаем темпы восстановления спроса на офисную недвижимость выше, чем на жилую.
KO	The Coca-Cola Company	Потребительские товары	4,70%	Investment	Крупная компания со стабильно высокой выручкой. В свете дефицита надежных активов будет пользоваться высоким спросом инвесторов.
KORS	Michael Kors	Потребительские товары	4,40%	Investment	Стабильно высокий спрос на товары класса luxury.
T	AT&T Inc.	Технологии	7,30%	Investment	Осень – пора новинок от производителей смартфонов, которые будут продаваться в сети оператора.
JNJ	Johnson & Johnson	Здравоохранение	4,80%	Investment	Инвестиции в здравоохранение и потребительский сектор.
Cash			9,90%		Для формирования ситуационных опционных стратегий.
			100 %		

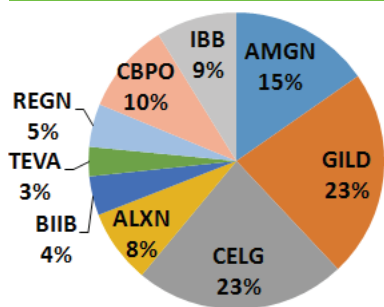
# Стратегии Доверительного управления

## Биотехнологический портфель США



Трек-истории по биотехнологическому портфелю США с 02.01.2013

Структура биотехнологического портфеля:

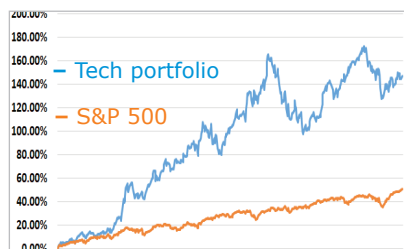


Компании биотехнологического сектора ведут разработки в сфере борьбы со сложнейшими заболеваниями, создания искусственных тканей и органов, а также заняты поиском механизмов продления человеческой жизни. Акции тех из них, кто добивается значимых и подтвержденных результатов, растут в цене нередко на 100-300% в самые короткие сроки. Данный портфель имеет повышенный уровень риска, а рекомендуемый горизонт вхождения в него составляет срок от 2-3 лет.

### Состав модельного портфеля

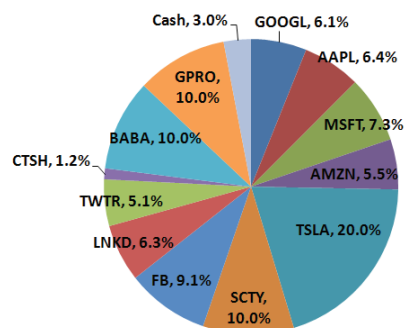
Тикер	Компания	Начальная доля в портфеле	Группа в портфеле
AMGN	Amgen Inc.	20%	Стратегические инвестиции
GILD	Gilead Sciences Inc.	20%	Стратегические инвестиции
CELG	Celgene Corp	20%	Стратегические инвестиции
ALXN	Alexion Pharmaceuticals, Inc.	10%	Стратегические инвестиции
IBB	iShares Nasdaq Biotechnology	10%	Стратегические инвестиции
BIIB	Biogen Idec Inc.	5%	Венчурные инвестиции
TEVA	Teva Pharmaceutical Industries Ltd.	5%	Венчурные инвестиции
REGN	Regeneron Pharmaceuticals, Inc.	5%	Венчурные инвестиции
CBPO	China Biologic Products, Inc.	5%	Венчурные инвестиции

## Инновационный портфель США



Трек-истории по инновационному портфелю США с 02.01.2013

Структура инновационного портфеля:



Несмотря на значительный рост инновационного портфеля, мы приняли решение пересмотреть его состав и исключить ряд компаний: Globant, Solarwind, Qlik, Shutterstock, так как они показали относительно слабую динамику, не характерную в целом для отрасли. Кроме этого, мы исключили из портфеля eBay, поскольку, на наш взгляд, компания прошла стадию быстрого развития и сейчас имеет потенциал роста на уровне широкого рынка S&P 500, что для нашего портфеля недостаточно.

Tesla и SolarCity выросли значительно сильнее портфеля, что привело к росту их доли до 30% и 15% соответственно. Было принято решение продать часть акций этих компаний. Таким образом, мы получили \$56 тыс., из которых почти \$50 тыс. были инвестированы в две перспективные, на наш взгляд, компании: Alibaba Group и GoPro. Обе компании стали публичными в текущем году, и находятся в связи с этим в центре внимания инвесторов всего мира.

### Состав обновленного модельного портфеля

Тикер	Компания	Начальная доля в портфеле	Группа в портфеле
GOOGL	Google	6,3%	Стратегические инвестиции
AAPL	Apple	6,4%	Стратегические инвестиции
MSFT	Microsoft	7,3%	Стратегические инвестиции
AMZN	Amazon.com	5,5%	Стратегические инвестиции
TSLA	Tesla Motors	20%	Венчурные инвестиции
SCTY	SolarCity	10%	Венчурные инвестиции
FB	Facebook	9,1%	Венчурные инвестиции
LNKD	LinkedIn	6,3%	Венчурные инвестиции
TWTR	Twitter	5,1%	Венчурные инвестиции
CTSH	Cognizant	1,2%	Компании малой капитализации
SFLY	Shutterstock	2%	Компании малой капитализации
BABA	Alibaba Group	10%	Стратегические инвестиции
GPRO	GoPro	10%	Венчурные инвестиции
CASH		3%	



**Шамиль Курамшин**  
Аналитик департамента торговых операций

Ближайшие IPO

# Кто идет на IPO:

## Lending Club – первый и лучший в мире небанковский кредитный институт



Объем привлекаемых в ходе IPO средств: **около \$500 млн**

Ожидаемая капитализация: **\$5-6 млрд**

**Ожидаемая дата IPO:**  
декабрь 2014

**Тиккер:** LC

**Биржа:** NYSE

**Лок-ап период:**  
3 месяца с момента IPO

*Благодаря сочетанию профессионализма команды и использованию новых технологий удается обеспечивать более выгодные условия для кредиторов и заемщиков в сравнении с традиционными банками.*



### Кто уже владеет акциями Lending Club?

В Lending Club на ранних стадиях уже инвестировали многие венчурные и инвестиционные фонды, среди которых Google, BlackRock и T.Rowe Price.

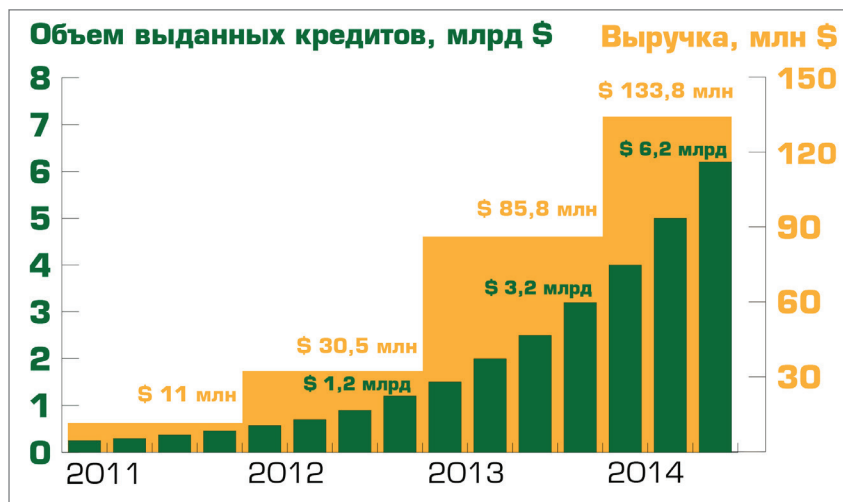


#### О компании

**Lending Club** – крупнейшая в США онлайн-платформа p2p-кредитования. Бизнес-модель компании состоит в следующем: Lending Club сортирует заявки на получение кредита по риску и другим параметрам, отбирая только качественных заемщиков. Далее она выступает посредником при кредитовании, при этом, инвестор сам выбирает, в какой кредит вкладывать в зависимости от желаемой доходности и приемлемого для него риска. Сервис был запущен в 2007 году и на сегодняшний день доступен практически на всей территории США. Штаб-квартира находится в Сан-Франциско, США.

### Потенциал роста 20–30%

Lending Club оценивается в \$5-6 млрд, но на наш взгляд, участникам IPO с высокой вероятностью будет предложена традиционная для размещения технологических компаний премия в размере 20-30%.



**Темпы роста компании просто поражают:** с начала 2014 года через Lending Club было выдано кредитов на сумму более \$3 млрд - это больше чем за предыдущие 6 лет. Выручка за 9 месяцев 2014 года выросла в 2,2 раза по сравнению с аналогичным периодом годом ранее и составила \$143,9 млн.

# Обзор венчурных инвестиций

Новости компаний, акции которых еще не обращаются на биржах

Наименование компании

Новость



Недавно было объявлено, что Square будет сотрудничать с мессенджером Snapchat в рамках развития платежной системы Square Cash, благодаря которой пользователи могут отправлять друг другу деньги с привязкой к e-mail, номеру телефона или системе Bluetooth LE, а теперь еще и через Snapchat. Новый функционал будет встроен в мессенджер и возможность отправлять деньги появится у американских пользователей после обновления приложения.

Кроме этого, Square намерен добавить поддержку платежной системы Apple Pay в ряде своих сервисов в 2015 году.



Индийский онлайн-ритейлер Flipkart, основанный в 2007 году, привлек \$600 млн инвестиций в ходе инвестраунда серии H. В июле этого года компания уже привлекла \$1 млрд. Таким образом, сумма инвестиций достигла \$2,4 млрд, а сам стартап получил оценку в \$10 млрд.

В числе инвесторов – фонд DST Global Юрия Мильнера и Алишера Усманова.



Анонимный мессенджер Yik Yak привлек \$62 млн инвестиций от Sequoia Capital. Благодаря используемой системе геолокации, находящиеся рядом пользователи могут общаться друг с другом сохраняя анонимность, это способствовало чрезвычайно быстрому распространению в кампусах колледжей и университетов США.

С момента запуска в ноябре прошлого года, компания выросла в цене с нуля до \$400 млн. Полученные деньги планируется направить на дальнейшее развитие сервиса и маркетинг.



Канадский мобильный мессенджер Kik со 185 млн зарегистрированными пользователями, 60% которых находится в США, привлек \$38 млн финансирования в ходе инвестраунда серии C.



Необычный сервис по поиску специалистов озеленительных работ Lawn Love получил в качестве посевных инвестиций \$1,9 млн на развитие от группы бизнес-ангелов и венчурных фондов.

В настоящее время сервис доступен в трех городах Калифорнии, полученные средства пойдут на расширения географии деятельности.

# Dropbox: купить до IPO



Ориентировочная цена за акцию:  
**\$21-22**

Капитализация, исходя из текущей цены: **\$10,8 млрд**

Комиссия при покупке: **3%**

Комиссия при конвертации: **15%** от прироста стоимости

Комиссия при продаже: по стандартному брокерскому тарифу - **\$1,2 за 100 акций**

**Ожидаемая дата IPO:**  
3 квартал 2015 года

**Лок-ап период:**  
9 месяцев с момента IPO

**Минимальная сумма инвестиций:**  
\$100 тысяч



## Пять причин покупать Dropbox

- Один из самых развитых стартапов со стабильной моделью основного бизнеса
- Постоянное развитие новых направлений деятельности, в том числе за счет поглощения других проектов
- Сильный топ-менеджмент
- Облачные сервисы имеют огромный потенциал развития в ближайшем будущем
- К моменту IPO капитализация Dropbox может вырасти в 2-3 раза

## Потенциал роста 100%

Слухи о первичном размещении одного из крупнейших облачных сервисов не затихают весь год. В январе в ходе инвестраунда серии C, оценка стартапа достигла \$9,6 млрд. Сегодня на вторичном рынке можно купить акции из расчета оценочной стоимости \$10,8 млрд. В пользу скорого IPO говорит привлеченный в апреле синдицированный кредит на сумму \$500 млн у группы банков.

В настоящее время у Dropbox более 300 млн пользователей, из которых только 4 млн являются платными, однако, по оценкам специалистов, по итогам 2014 году это принесет \$500 млн, а в 2015 году ожидается удвоение показателя. А увеличение доли платящих пользователей принесет дополнительную выручку и поможет выйти на прибыльность.

В рамках развития Project Harmony, Dropbox заключил стратегическое партнерство с Microsoft, в результате которого на Windows Phone будет выпущено официальное приложение Dropbox, а сам облачный сервис будет интегрирован в веб-версии Microsoft Office. Это станет дополнительным драйвером для развития компании.

По словам основателя Dropbox Дрю Хьюстона, сегодня на первом плане у компании – совершенствование сервисов и выстраивание стабильной бизнес-модели в новых условиях и лишь потом IPO. Вероятно, разговор о предстоящем размещении можно будет поднять, когда представители ранние инвесторы (среди них Sequoia Capital, BlackRock, T.Rowe Price и др.), будут уверены в будущем Dropbox как публичной компании.



Четвертым директором стартапа стала Кондолиза Райс. Ее опыт, лидерские качества, а также связи – помогут улучшить бизнес Dropbox.

Партнеры ИК «Фридом Финанс» из SharesPost подтвердили возможность инвестирования в облачный сервис Dropbox до его первичного размещения. SharesPost – торговая площадка, на которой осуществляются сделки купли-продажи акций компаний, еще не представленных на бирже.





# Отрасли и компании: лидеры рынка

Технологический сектор растет лучше других во многом за счет ралли в котировках Apple, самой капитализированной компании в мире.



20 крупнейших компаний в самом доходном секторе **за неделю и месяц**

Тиккер	Название компании	Рыночная капитализация (млрд. \$)	P/E	Текущая цена	Изменение за неделю	Изменение за месяц
MU	Micron Technology, Inc.	37.36	13.7	35.19	5.87%	7.74%
INTC	Intel Corporation	175.61	17.38	36.7	4.64%	10.13%
CSCO	Cisco Systems, Inc.	139.5	18.43	27.42	2.56%	14.81%
AAPL	Apple Inc.	689.71	18.29	118.94	1.84%	12.36%
FB	Facebook, Inc.	210.85	72.03	77.09	1.74%	-5.79%
ADBE	Adobe Systems Inc.	35.91	150	72.87	1.65%	7.41%
TXN	Texas Instruments Inc.	55.39	23.1	53.54	1.16%	10.14%
GOOGL	Google Inc.	369.71	27.84	547.12	0.87%	-0.12%
VMW	VMware, Inc.	37.41	42.19	87.32	0.72%	3.51%
QCOM	QUALCOMM Incorporated	120.16	16.42	72.21	0.36%	-4.71%
HPQ	Hewlett-Packard Company	70.23	14.2	39.17	0.35%	6.60%
YHOO	Yahoo! Inc.	49	6.8	52.08	-0.06%	15.70%
IBM	International Business Machines Corporation	160.09	10.15	161.45	-0.08%	0.62%
ORCL	Oracle Corporation	182.35	17.22	41.42	-0.27%	7.08%
ADP	Automatic Data Processing, Inc.	40.74	26.58	84.68	-0.27%	10.53%
EMC	EMC Corporation	60.82	23.91	30.06	-1.65%	5.77%
T	AT&T, Inc.	180.61	10.68	34.96	-2.52%	2.08%
MSFT	Microsoft Corporation	391.29	18.62	47.45	-2.61%	4.06%
VZ	Verizon Communications Inc.	204.75	10.24	49.88	-3.67%	-0.16%
CRM	salesforce.com, inc.	36.73	-	59.09	-5.01%	0.39%

# Контактная информация

## Инвестиционная компания «Фридом Финанс»

### Trading

Игорь КЛЮШНЕВ  
Георгий ВАЩЕНКО  
Никита КОНЬКОВ  
Тел: +7 (495) 783 91 73  
Skype: traders\_ffin  
E-mail: traders@ffin.ru  
Время работы: 10.00 – 00.00 Msk

### Sales

Александр РОДИОНОВ (руководитель)  
Рональд ВУСИК  
Владимир КОЗЛОВ  
Анатолий КИРИЛЛОВ  
Георгий ВОЛОСНИКОВ  
Дмитрий БАРЫШНИКОВ  
Денис ЧЕРЕПКОВ  
Азиз БУРКАНОВ  
Александр ГУСЕВ  
Павел РЯБЫШЕВ  
Андрей ВОЛОЩЕНКО  
Евгений ПАРШАКОВ  
Клим ПИЩЕНКО  
Тел: +7 (495) 783 91 73  
E-mail: sales@ffin.ru  
Время работы: 10.00 – 20.00 Msk

### Аналитика и обучение

Игорь КЛЮШНЕВ (руководитель)  
Шамиль КУРАМШИН  
Тел: +7 (495) 783 91 73  
E-mail: klyushnev@ffin.ru  
Время работы: 16.00 – 00.00 Msk

### Связи с общественностью

E-mail: info@ffin.ru | pr@ffin.ru  
Время работы: 10.00 – 19.00 Msk

### Бэк-офис

Максим ПОВАЛИШИН (фин. директор)  
Александр ХРИПУНОВ (начальник бэк-офиса)  
Евгения АДАМОВА (начальник мидл-офиса)  
Тел: +7 (495) 783 91 73  
E-mail: back@ffin.ru  
Время работы: 10.00 – 00.00 Msk

## Руководство

### Тимур ТУРЛОВ

Генеральный директор, главный инвестиционный стратег

### Дмитрий ПАНЧЕНКО

Заместитель руководителя

## Офисы

### Главной офис, Москва

Тел: + 7 (495) 783 91 73  
+ 1 (646) 233 22 67  
Адрес: 127051, г. Москва, Трубная  
улица, д. 23, стр. 2 (м. «Цветной  
бульвар», «Сухаревская», «Трубная»)  
E-mail: info@ffin.ru www.ffin.ru

### Филиал в Алматы (Казахстан)

Сергей ГРИШИН  
Тел: + 7 (727) 323 15 55  
Адрес: Аль-Фараби, 17. БЦ «Нурлы  
Тау» 4Б, офис 104  
E-mail: info@ffin.kz

### Отделение обслуживания клиентов «Маяковка»

Адрес: Москва, ул. Садовая-Каретная, д.5/10  
Руководитель отделения: Вячеслав Белоцерковский  
Тел.: + 7 (495) 989 85 58

## Регионы

### Филиал в Краснодаре

Замирет ПСЕУШ  
Тел: +7 (861) 262 11 21,  
+7 (861) 262 72 77  
Тел. моб.: +7 (918) 172 05 82  
Адрес: 350000, г. Краснодар,  
ул. Гимназическая, д. 51, оф. 102–103  
E-mail: krasnodar@ffin.ru

### Филиал в Череповце

Антон МЕЛЬЦОВ  
Тел: +7 (820) 249 02 86  
Адрес: 162610, г. Череповец,  
ул. Металлургов, д. 3  
E-mail: cherepovets@ffin.ru

### Филиал в Казани

Марат САБИРОВ  
Тел: +7 (843) 202 06 86  
Адрес: 420066, г. Казань, Республика  
Татарстан  
пр. Ибрагимова, 58, офис 126 (здание  
банка БТА-Казань)  
E-mail: kazan@ffin.ru