

# Акции для активного трейдинга

Главными критериями в отборе акций для краткосрочной спекуляции long стали высокая ликвидность, а также нахождение цены около локального максимума или уровня сопротивления. Актуальность рекомендации — пять–десять рабочих дней.

Рекомендация

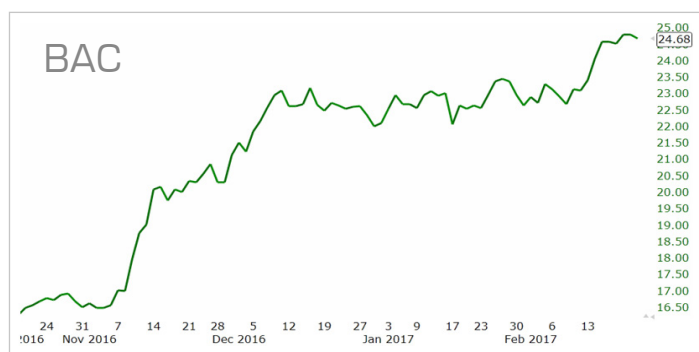
Тренд

ЛОНГ

## Bank of America

Сектор: Финансы (Третий по величине банк США)  
Изменение за последние 5 торговых сессий: +3.03%  
Средняя внутридневная волатильность: 1.75%  
Средний объем торгов (млн акций в день): 105.22  
Текущая цена: \$24.68

У акции уверенный растущий тренд, периоды активного роста сменяются консолидациями, и наоборот. Сейчас цена двигается в боковике, после преодоления \$24,9 весьма вероятно ускорение темпов роста.

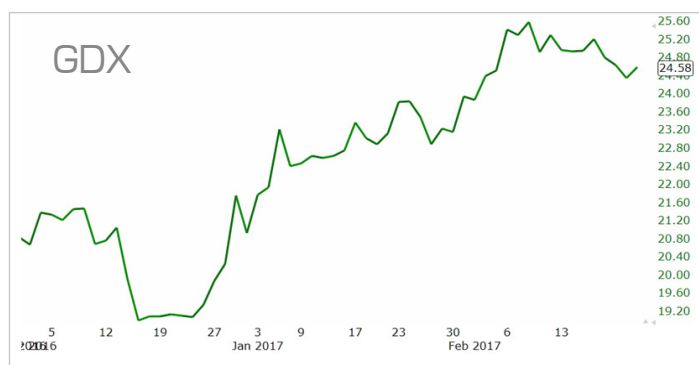


ЛОНГ

## VanEck Vectors Gold Miners ETF

Сектор: Природные ресурсы (ETF золотодобывающих компаний)  
Изменение за последние пять торговых сессий: -2.37%  
Средняя внутридневная волатильность: 2.35%  
Средний объем торгов (млн акций в день): 68.82  
Текущая цена: \$24.52

У акции растущий среднесрочный тренд, коррекция наблюдается последние две недели. Стоит ждать ее завершения и роста в район \$26.

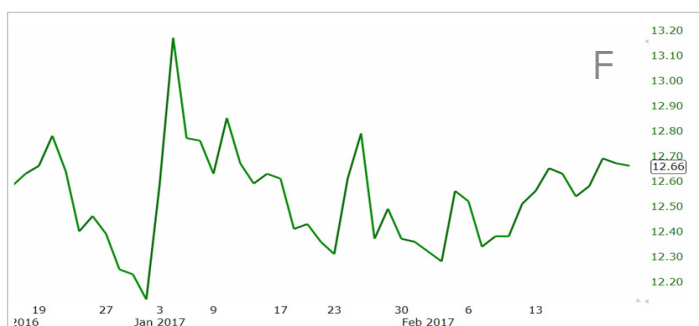


ЛОНГ

## Ford Motor Company

Сектор: Услуги (Сеть магазинов спортивных товаров)  
Изменение за последние 5 торговых сессий: +4.85%  
Средняя внутридневная волатильность: 2,8%  
Средний объем торгов (млн акций в день): 2.23  
Текущая цена: \$53.17

Цена формирует плавный разворот после спада января — начале февраля. В ближайшие дни ждем ускорения роста и возврата к \$13,2.



ЛОНГ

## Kohl's Corporation

Сектор: Услуги (Сеть универсальных магазинов)  
Изменение за последние пять торговых сессий: -2,02%  
Средняя внутридневная волатильность: 3,1%  
Средний объем торгов (млн акций в день): 4.45  
Текущая цена: \$42.85

После сильного падения в начале года цена акций постепенно восстанавливается. Преодолен локальный максимум, ждем продолжения роста.

