



Фондовый рынок США: отчитались лучше ожиданий

450 из 500 крупнейших компаний США уже представили свои отчеты за 1 квартал. Лучше ожиданий, но инвесторы рассчитывают на большее. Консенсус-прогноз аналитиков на следующие кварталы подтверждает, что их ожидания – оправданы.

Температура рынка

По состоянию на 10.05.16

Тиккер	Актив	Изменение за неделю	Изменение за месяц
SPY	S&P 500	1.11%	2.17%
QQQ	Индекс NASDAQ100	1.51%	-1.17%
DIA	Dow Jones Industrial 30	1.07%	2.22%
UUP	Доллар	1.37%	0.21%
FXE	Евро	-1.18%	-0.34%
XLF	Финансовый сектор	0.78%	5.69%
XLE	Энергетический сектор	-0.59%	5.38%
XLI	Промышленный сектор	0.63%	2.94%
XLK	Технологический сектор	1.78%	-2.22%
XLU	Сектор коммунальных услуг	0.80%	1.07%
XLV	Сектор здравоохранения	0.84%	2.53%
SLV	Серебро	-1.75%	7.53%
GLD	Золото	-1.61%	0.79%
UNG	Газ	3.70%	7.36%
USO	Нефть	2.33%	6.91%
VXX	Индекс страха	-10.17%	-20.90%
EWJ	Япония	2.60%	4.97%
EWU	Великобритания	-1.18%	1.60%
EWG	Германия	0.19%	3.90%
EWQ	Франция	-0.41%	2.99%
EWI	Италия	-1.14%	2.10%
GREK	Греция	12.42%	17.06%
EEM	Страны БРИК	-0.90%	-2.31%
EWZ	Бразилия	4.62%	6.58%
RSX	Россия	-0.76%	0.30%
PIN	Индия	1.81%	1.06%
FXI	Китай	-0.95%	-2.59%

По состоянию на 19.04.16

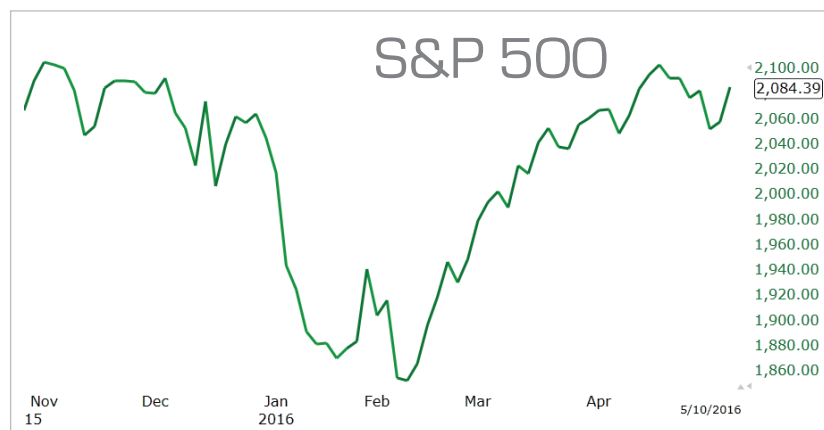
Новости одной строкой:

- Сезон отчетов почти завершен, отчетность лучше ожиданий. (22.04 – 11.05.2016)
- ФРС сохранила ставки на прежнем уровне. (27.04.2016)
- В США выходит смешанная макростатистика. (22.04 – 06.05.2016)
- Импорт и экспорт в Китае снижается. (08.05.2016)

Содержание:

Самое важное за две недели на одной странице	стр. 2
Рынок США: почему сезон отчетностей лучше, чем кажется на первый взгляд?	стр. 3
Особое мнение Тимура Турлова Акции и сектора экономики США, где все слишком хорошо	
Россия: рублевый индекс ММВБ почти 2000	стр. 4
На каких драйверах роста российский рынок достиг максимумов? Ситуация на денежном рынке и идеи роста в голубых фишках	
Русские атакуют: российские бумаги на зарубежных площадках	стр. 5
Yandex отчитывается лучше ожиданий, CTC Media уходит с биржи	
Биржевой Казахстан. Индекс KASE: коррекция 2.0	стр. 6
Инвестиционная идея на KASE – Bank of America Недооцененность как драйвер роста	
Покупать, держать, продавать: обзор рекомендаций и новые идеи	стр. 8
Крупнейшие американские эмитенты: важные новости	стр. 10
Ferrari наращивает продажи, Google займется беспилотниками с Fiat	
Среднесрочная идея: Pfizer – сильный отчет и сильный прогноз	стр. 11
Идеи быстрого роста: Home Depot – успеть купить до отчета	стр. 12
Акции для активного трейдинга	стр. 13
Наша стратегия: текущие результаты и новые идеи	стр. 14
Рост на первых квартальных отчетах Портфели ДУ: инновации и биотехнологии, промежуточные итоги	
Обзор венчурных инвестиций	стр. 16
Отрасли и компании: лидеры рынка	стр. 17
Контактная информация	стр. 18

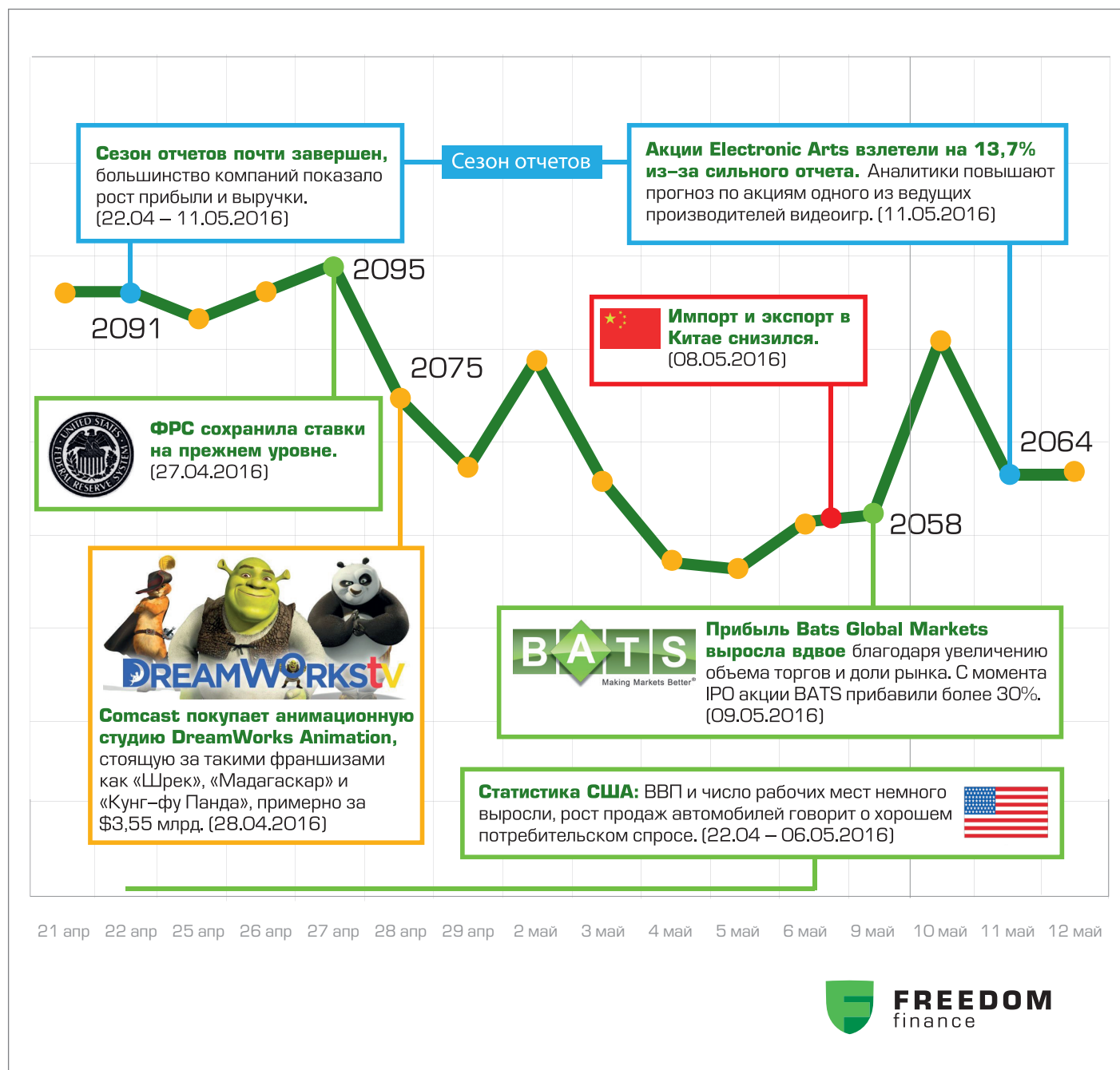
По состоянию на 10.05.16



Самое важное по фондовому рынку США на одной странице

S&P 500

22 апреля – 11 мая 2016





Тимур Турлов
Глава инвестиционного комитета компании

Фондовый рынок США:

почему этот сезон отчетностей намного лучше, чем кажется на первый взгляд

Ожидаем

- сохранения позитива в «последней порции» отчетов
- умеренного роста по S&P 500 в мае-июне

Важные новости

- На текущий момент свои финансовые отчеты за 1 квартал представили уже 450 компаний из индекса S&P500. Большинство из них сообщило о росте выручки и прибыли и отчиталось лучше ожиданий. Однако совокупная выручка и прибыль снизилась по сравнению с 1 кварталом прошлого года.
- 27 апреля ФРС приняла решение оставить процентные ставки на прежнем уровне. Чиновники отметили, что экономическая активность с момента предыдущего заседания в марте несколько снизилась, хотя рынок труда укрепляется. Комитет ожидает, что экономическая активность вернется к умеренному росту. ФРС предсказывает два повышения ставки в этом году. Новость вызвала заметный рост американского рынка.
- С 22 апреля по 5 мая в США вышло немало важной статистики. Индекс деловой активности в производственной сфере снизился. ВВП и число рабочих мест выросли, но слабее ожиданий. Наиболее позитивным моментом стал рост продаж автомобилей и заказов на товары длительного пользования. Это говорит о хорошем состоянии потребительского спроса в США.
- 9 мая фондовый рынок Китая упал почти на 3%, достигнув восьмимесячного минимума. Данные по внешней торговле страны за апрель не оправдали надежды инвесторов на то, что восстановление экономики страны идет устойчивыми темпами: экспорт и импорт за отчетный месяц снизились больше, чем ожидалось.

Итак, 450 компаний из списка S&P 500 отчитались, и уже можно уверенно подводить итоги деятельности корпораций США в 1 квартале. Цифры таковы: 54% компаний показали рост выручки, 58% – увеличили прибыль, однако в целом по рынку выручка все же снизилась на 2,4%, а прибыль – на 8,68%. Результаты, на первый взгляд, хоть и существенно лучше ожиданий аналитиков, но все же слабее по сравнению с аналогичным периодом 2015 года.

Тем не менее, этот сезон отчетностей во многих смыслах сильнее нескольких предыдущих, и я постараюсь объяснить, почему. Кстати, рынок тоже разглядел этот смысл, и мы наблюдаем отсутствие нервов и готовность расти дальше – а это самое важное.

Самый негативный вклад в итоги 1 квартала внесли нефтянка, basic material и технологии. По первым двум составляющим – причины понятны, мы проходили через минимумы по нефти, и собственно во 2 квартале это падение уже отчасти нивелировано. В технологиях (минус 3% по выручке и минус 10% по прибыли) главное негативное влияние внес Apple, огорчивший инвесторов снижением выручки и падением продаж iPhone. Кроме того, в технологическом секторе падает выручка и у ряда производителей классической компьютерной техники – и это вполне ожидаемая смена трендов, к которой кто-то приспособится, а кто-то нет. Тем не менее, по перечисленным секторам есть понимание, что падения с такими темпами уже не будет, а значит, рынок избежит негативного давления, и этот плохой фон не станет помехой для тех, кто способен сегодня на рост.

Способных на рост сегодня на американском рынке при этом немало – и это главные хорошие новости сезона отчетностей. Мы видим прекрасный рост выручки в интернет-сегменте (в первую очередь Google, Facebook, Electronic Arts и Amazon.com), хороши результаты в здравоохранении, потребительских секторах, коммуникациях. Да, компании старой формации несколько тормозят общий рост, но потребительские настроения и инновационные разработки в США растут – а значит, инвесторам есть и будет на чем зарабатывать.

Прекрасны и ожидания аналитиков пула Блумберга. Даже включая «непродвинутые отрасли» они ожидают от широкого рынка роста: +1,5% по выручке и +2,5% по прибыли в 3 квартале, +5% по выручке и +10% по прибыли – в 4 квартале. Это значит, что ряд звезд фондового рынка США покажут вообще непревзойденные результаты и в них можно будет ожидать двузначной доходности.

О том, что настроения на рынке уверенные и позитивные, говорит и восстановление рынка IPO. Помимо активизации весьма перспективного биотеха, появляются и другие «звездочки»: пример биржевой площадки BATS – тому подтверждение – инвесторам бумага очень понравилась, и IPO легло на благодатную рыночную почву. В условиях всеобщего оптимизма и уверенности – нас ожидают весьма и весьма интересные IPO и хорошая динамика во многих инновационных отраслях.

**Георгий Ващенко**

Начальник Управления операций на российском фондовом рынке

Россия: исторические максимумы в рублевом исчислении

Ключевые индикаторы по рынку

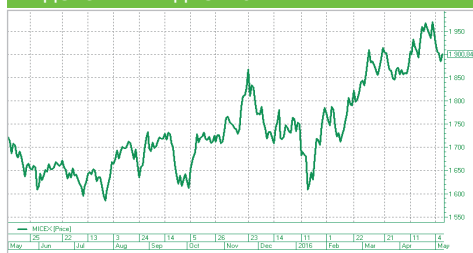
Акция	Значение на 10.05.2016	Значение на 19.04.2016	Изменение, %
ММВБ	1 885	1 930	-2,31%
РТС	897	926	-3,12%
Золото	1 277	1 255	1,75%
BRENT	45,30	43,90	3,19%
EUR/RUR	75,1730	74,6900	0,65%
USD/RUR	65,9420	65,6650	0,42%
EUR/USD	1,1398	1,1371	0,24%

Котировки ведущих компаний

Акция	Значение на 10.05.2016	Значение на 19.04.2016	Изменение, %
АЛРОСА	72,5	73,7	-1,63%
Аэрофлот	79,87	77,62	2,90%
ВТБ	0,0685	0,0734	-6,68%
Газпром	156,85	155,95	0,58%
ГМК Норникель	8815	9241	-4,61%
ИнтерРАОао	1,7545	1,7325	1,27%
Лента	418	419	-0,24%
Лукойл	2585,5	2815,5	-8,17%
Магнит	9038	10075	-10,29%
МегаФон ао	738,5	712	3,72%
МосБиржа	102,8	107,05	-3,97%
МТС	253	259,45	-2,49%
НЛМК	83,4	90,7	-8,05%
Новатэк	623,9	604,6	3,19%
ОГК-2	0,2728	0,2923	-6,67%
Распадская	27,37	28,49	-3,93%
Роснефть	323,5	311,75	3,77%
Россети	0,625	0,64	-2,34%
РусГидро	0,6677	0,679	-1,66%
Сбербанк-ао	119,55	121,5	-1,60%
Сбербанк-ап	82,25	82,8	-0,66%
Северсталь	686,4	779,9	-11,99%
Сургут-ао	33	35,81	-7,85%
Сургут-ап	40,025	43,185	-7,32%
Транснефть	208200	179900	15,73%
Уралкалий	162,8	162,5	0,18%
ФСК ЕЭС	0,108	0,095	13,68%

За две недели в первом эшелоне лидерами роста стали бумаги Сбербанка, Газпрома и ГМК Норникеля. Аутсайдерами стали акции Сургутнефтегаза и Транснефти, традиционно отреагировав негативно на укрепление рубля.

Индекс ММВБ дневной



Вслед за 8-летним максимумом Индекс ММВБ обновил и исторический максимум, едва не достигнув психологической отметки 2 000 процентных пунктов.

В России повторяется ситуация 8-летней давности: рынок переписал исторический максимум, правда, без учета обесценения рубля за это время. Индексы ММВБ и РТС вошли в топ-10 в мире по динамике с начала года: индекс ММВБ прибавил 8%, а РТС – 22%. От минимумов февраля, которые также стали 2-летними минимумами, Индекс РТС подрос на 52%. Это лучший результат с 2009 года.

Драйверы роста – внешний фон, цены на нефть и дивидендные ожидания. По мнению главы Роснефти Игоря Сечина, ОПЕК фактически исчерпал себя в нынешнем виде. Цена нефти подбирается к \$50 за баррель на фоне снижения добычи и запасов в США, и в преддверии горячего автомобильного сезона. Поддержкой котировкам служат ожидания больших дивидендов по акциям госкомпаний.

ЦБ, не снизивший ключевую ставку в апреле, констатировал, что действие его монетарной политики слабеет. Ставки на денежном рынке давно держатся ниже ключевой, и у банков накапливается избыточная рублевая ликвидность. Поскольку экономика выправляется плохо, и спрос на кредиты по-прежнему низкий, существует опасность, что в случае падения цены на нефть, эти деньги вновь потекут на валютный рынок. Чтобы не допустить этого, ЦБ устроил распродажу ОФЗ, забирая таким образом накопившуюся ликвидность. Но парадокс ситуации в том, что это может помешать регулятору снижать ключевую ставку, поскольку РЕПО станет дешевле доходности облигаций.

Подобное явление наблюдалось в 2008 году, и во многом усилило последствия финансового кризиса, когда российский фондовый рынок начал корректироваться.

Важные новости

- **Газпром** испытывает сложности с реализацией инвестпрограммы из-за роста неплатежей на внутреннем рынке и падения доходности от экспорта на фоне динамики цены на нефть. Объем запланированных расходов монополии на текущий год превышает 1,5 трлн руб.
- **Сбербанк** за 4 месяца увеличил прибыль по РСБУ в 2,9 раза по сравнению с аналогичным периодом прошлого года. Драйвером роста прибыли стало увеличение процентных доходов на фоне роста объема выданных кредитов, доля ипотечных кредитов в портфеле более 55%.
- **Роснефть** вышла на международный рынок СПГ. Первая партия, объем которой не раскрывается, но может составлять порядка \$15 млн, отправлена в адрес египетской EGAS. Роснефть имеет стратегические намерения выходить на рынок СПГ Юго-Восточной Азии, в том числе, за счет собственной добычи.

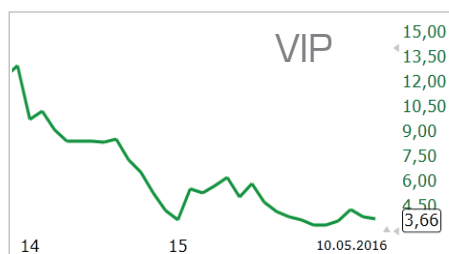
Ожидаем

Мы не исключаем коррекции на рынке с целью 1810 пунктов по Индексу ММВБ до конца мая. Поводом к этому может стать коррекция цены на нефть и технические факторы. Ряд бумаг первого эшелона выглядят перекупленными, и трейдеры готовы фиксировать длинные позиции в случае намека на разворот.

Наша стратегия

На средний срок рассматриваем покупку акций Мегафона, Дикси, Магнита с потенциалом роста 10-15% до лета. Увеличиваем позиции в рублевых ОФЗ с дюрацией до 3 лет и фиксированным доходом.

Русские атакуют: российские бумаги на зарубежных площадках



Норвежская Telenor выходит из Вымпелкома

6 мая появилась информация о том, что Telenor нанял JP Morgan для продажи принадлежащей норвежской компании 33% акций **Vimpelcom**. Желание выйти из капитала, по словам представителей Telenor, связано со снижением контроля компании и растущим риском. Стоимость пакета бумаг оценивается в \$2 млрд, однако окончательное решение еще не принято.



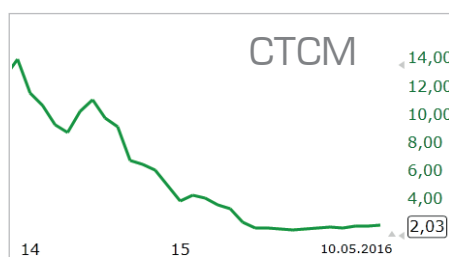
Инвесторы МТС отреагировали на публикацию Навального

10 мая акции **МТС** упали на Московской бирже более чем 4%. По словам трейдеров, на которых ссылается Reuters, это произошло на фоне эмоциональных распродаж после распространения ФБК Навального информации о сотрудничестве сотового оператора с государством во взломе аккаунтов Telegram оппозиции. На NYSE в этот день акции никак не отреагировали на новость.



«Яндекс» - лидер по продаже рекламы

28 апреля **Яндекс** отчитался за прошедший квартал лучше ожиданий: выручка выросла на 33% до 16,5 млрд руб., а скорректированная прибыль – на 41% до 3,2 млрд руб. Стоит отметить, что из-за колебаний курса валют и переоценки активов, чистая прибыль упала вдвое до 1,1 млрд руб., однако представители компании считают это «бумажным» фактором и рекомендуют ориентироваться на скорректированные показатели. Дополнительным плюсом стал рост непрофильных сервисов, в том числе Яндекс.Такси и Yandex Data Factory.



«СТС Медиа» решила покинуть биржу

29 апреля **СТС Media** объявил о принятии решения по выплате вознаграждения акционерам объемом \$239 млн или \$2,05 на акцию в рамках объявленной ранее реорганизации в форме слияния с дочерней компанией. После ее окончания бумаги CTC Media Inc. будут аннулированы.




Биржевой Казахстан

Индекс KASE: коррекция 2.0

Фиксация прибыли на рынке, отсутствие ожидаемых дивидендных выплат, слабые финансовые показатели за 1 квартал 2016 года стимулируют вторую волну коррекции на казахстанском рынке акций. Между тем, на фоне слабого доллара и относительно высокой цены на нефть тенге консолидируется на уровнях 330–340.

Ключевые индикаторы и динамика акций на 10.05.2016

Актив	значение на 10.05.2016	значение на 03.05.2016	изменение, %
Казкоммерцбанк (ГДР)	2,0	1,5	33,3%
РД КМГ (KASE)	13 300,0	12 400,0	7,3%
Казхателеком (KASE)	9 256,0	8 631,0	7,2%
Казтрансойл (KASE)	958,0	920,0	4,1%
Казкоммерцбанк (KASE)	216,0	208,0	3,9%
К Cell (ADR)	3,0	2,9	3,4%
РД КМГ (ГДР)	6,9	6,7	1,9%
К Cell (KASE)	1 035,7	1 039,9	-0,4%
Баст (KASE)	37 800,0	38 001,0	-0,5%
Халык Банк (KASE)	31,0	31,7	-2,2%
KAZ Minerals PLC (KASE)	830,0	850,0	-2,4%
Халык Банк (ADR)	3,5	3,6	-2,6%
Bank of America (KASE)	4 723,7	4 871,5	-3,0%
Банк ЦентрКредит (KASE)	138,1	143,5	-3,8%
KEGOC (KASE)	841,0	872,4	-3,6%
KAZ Minerals PLC (GDR)	150,1	171,5	-12,5%



С середины апреля рынок Казахстана продолжает демонстрировать вторую волну коррекции. Наблюдается фиксация по ряду бумаг, которые являлись драйверами роста последних недель для инвесторов. Тема «дивидендного фиаско» среди локальных компаний набирает обороты. Финансовые показатели ряда компаний за 1 квартал 2016 года оказались довольно слабыми. Инвесторов не порадовали также и данные рейтинговых агентств Fitch и Moody's, снизивших суверенный и долгосрочный рейтинг Казахстана.

За две недели лидерами роста стали бумаги Казкоммерцбанк и РД КазМунайГаз. В аутсайдерах – акции Kaz Minerals PLC и KEGOC.

Казкоммерцбанк (+33,3%) за последнее время претерпел большое количество структурных изменений: состав акционеров, обновление в Совете директоров и Правлении банка.

Акции Kcell выросли на 3,4% после сильной перепроданности, достигнутой ранее на фоне снижения дивидендов в этом году и усиления конкуренции в отрасли – Altel и Tele2 объявили о слиянии. В тоже время текущие уровни оставляют большой потенциал роста к фундаментальным оценкам участников рынка.

Kaz Minerals PLC снизился на 12,5%, не имея никаких важных внутренних новостей на фоне дешевого сырья, а именно меди. В то время как Halyk Bank (-6,1%) объявил, что не будет выплачивать дивиденды по простым акциям за 2015 год, было принято решение обменять привилегированные акции на простые до конца 2016 года.

USD/KZT спот, 1 год



Индекс KASE за 1 год



Важные новости

• **Кенес Ракишев обратился к акционерам «Казкоммерцбанка»** с предложением продать акции банка по цене 211,49 тенге за простую и 79,00 тенге за привилегированную акцию – по средневзвешенным рыночным ценам, сложившимся по итогам торгов на KASE за 30 дней.

• **5 мая Национальный банк РК принял решение о базовой ставке**, которая в настоящее время понизилась на 2% и составляет 15%. На этом фоне курс тенге к доллару, по нашим ожиданиям, составит 330-340.

Ожидания

27 мая состоится общее собрание акционеров КазТрансОйл. На этом фоне, ожидаем откат по большинству бумаг, а также укрепление акций КазТрансОйла и KEGOC.

Рост нефти до \$50-55 за баррель приведет к укреплению тенге по отношению к доллару. На фоне этого, мы полагаем, возрастет интерес к инструментам, связанным с сырьем – РД КазМунайГаз, KAZ Minerals, АО БАСТ.



Bank of America: недооцененность как перспектива роста

Инвестиционная идея на KASE

Bank of America



Bank of America Corporation

Тиккер на KASE: US_BAC

Текущая цена: 4781 KZT

Целевая цена: 5700 KZT

Потенциал роста: 20%

Горизон инвестирования: 2-3 мес.



Три причины покупать акции Bank of America:

1. Правильная диверсификация бизнеса. Bank of America – один из крупнейших кредиторов США в нефтяной и газовой промышленности. Выручка за квартал составила \$20,9 млрд, что несколько ниже прошлогоднего показателя в \$21,4 млрд. Оптимизм внушает развитие мобильного сегмента бизнеса. В 1 квартале у банка было 19,6 млн активных пользователей мобильных услуг, что на 15% выше уровня прошлого года. 16% депозитов обслуживаются в настоящее время при помощи мобильных устройств.

2. Финансовый сектор сейчас один из сильнейших в S&P 500.

Он довольно быстро включается в общее «ралли», демонстрируя рост на 16% со «дна» февраля. Долгое время акции банков были самыми перепроданными в S&P 500, теперь этот сектор опережает рынок. Рост нефти снимает опасения по поводу кредитных портфелей, связанных с нефтяными компаниями. Банки США продолжают сокращать расходы, а процентная маржа по сектору – расти.

3. Дефицит хороших идей и хедж от возможного ослабления тенге.

Как показывает практика, акции Bank of America напрямую отыгрывают ослабление тенге, так как котируются с привязкой цен в тенге к котировкам NYSE в долларах по валютному курсу USD/KZT. Дешевеющая нефть и недостаток интересных идей могут переключить внимание инвесторов к одной из немногих международных бумаг на казахстанском рынке – Bank of America. Объемы торгов по ней на KASE уже сейчас на максимуме с начала 2016 года.

Рекомендации по акциям, находящимся в поле зрения аналитиков нашей компании

В таблице представлены ценные бумаги, аналитика и рекомендации по которым были включены в предыдущие инвестиционные обзоры. Аналитики компании следят за их новостями и финансовыми отчетами, отслеживают рекомендации крупнейших инвестиционных банков и компаний США, проводят оперативный анализ и еженедельно подтверждают формируемые самостоятельно рекомендации.

Покупать, держать, продавать *

Тиккер	Название компании	Сектор	Капитализация, \$ млрд	P/E	Текущая цена	Целевая цена	Потенциал в %	Рекомендация
AA	Alcoa Inc.	Добыча материалов	12.70B	-	9.63	9	-6.5	Держать
AAPL	Apple Inc.	Технологии	514.57B	10.4	93.09	150	61.1	Покупать
ABX	Barrick Gold Corporation	Добыча материалов	20.89B	-	18.58	11	-40.8	Продавать
AMZN	Amazon.com, Inc.	Услуги	324.41B		704.5	800	13.6	Покупать
AVB	Avalonbay Communities Inc.	Финансы	26.13B	33.79	189	192	1.6	Покупать
AVGO	Broadcom Limited	Технологии	56.74B	28.6	145.33	170	17.0	Покупать
BA	The Boeing Company	Пром. товары	89.70B	18.2	134.06	162.6	21.3	Покупать
BABA	Alibaba Group Holding Limited	Услуги	199.36B	19.34	80.29	100	24.5	Покупать
BAC	Bank of America Corporation	Финансы	147.86B	11.72	14.24	18.5	29.9	Держать
BBY	Best Buy Co., Inc.	Услуги	10.56B	14.14	31.57	45	42.5	Покупать
BLK	BlackRock, Inc.	Финансы	58.84B	19.09	356.25	400	12.3	Покупать
BRK-B	Berkshire Hathaway Inc.	Финансы	338.11B	-	144.1	170	18.0	Покупать
CMG	Chipotle Mexican Grill, Inc.	Услуги	13.34B	44.13	451.2			Пересмотр
CMI	Cummins Inc.	Пром. товары	19.72B	15.2	114.64	96	-16.3	Держать
CTCM	CTC Media, Inc	Услуги	316.90M	-	2.03	2	-1.5	Держать
DDD	3D Systems Corporation	Технологии	1.49B	-	12.65	15	18.6	Держать
DHI	DR Horton Inc.	Пром. товары	11.05B	13.6	29.45	32	8.7	Держать
DHR	Danaher Corp.	Пром. товары	67.01B	24.48	98.38	102	3.7	Держать
DIS	The Walt Disney Company	Услуги	172.92B	19.9	101.54	110	8.3	Покупать
DUK	Duke Energy Corporation	Коммунальные услуги	55.71B	19.88	80.03	87	8.7	Покупать
EA	Electronic Arts Inc.	Технологии	20.07B	33.68	73.77	82	11.2	Покупать
EBAY	eBay Inc.	Услуги	27.75B	14.69	24.17	32	32.4	Покупать
ED	Consolidated Edison, Inc.	Коммунальные услуги	22.11B	18.2	74.46	65	-12.7	Держать
ESV	Ensco plc	Добыча материалов	3.03B	-	10.31	9	-12.7	Продавать
F	Ford Motor Co.	Потреб. товары	53.12B	6.06	13.46	18	33.7	Покупать
FB	Facebook, Inc.	Технологии	339.82B	73.84	120.74	120	-0.6	Покупать
FCAU	Fiat Chrysler Automobiles N.V.	Потреб. товары	10.09B	31.28	7.65	11	43.8	Покупать
GE	General Electric Company	Пром. товары	278.14B	45.63	30.57	31.5	3.0	Держать
GEO	The GEO Group, Inc.	Услуги	2.52B	17.11	32.83	45	37.1	Покупать
GOOGL	Alphabet Inc.	Технологии	495.64B	31.67	737.21	850	15.3	Покупать
GPRO	GoPro, Inc.	Потреб. товары	1.39B	42.88	9.51	13	36.7	Покупать
GSVC	GSV Capital Corp.	Финансы	125.08M	27.33	5.57	8	43.6	Покупать
HD	The Home Depot, Inc.	Услуги	172.71B	25.17	135.88	150	10.4	Покупать
HOT	Starwood Hotels & Resorts Worldwide Inc.	Услуги	14.01B	29.17	82.5	92	11.5	Покупать
HPQ	HP Inc.	Технологии	20.62B	5.24	11.55	16	38.5	Покупать
HUM	Humana Inc.	Здравоохранение	26.38B	24.23	173.06	200	15.6	Покупать
IBB	iShares Nasdaq Biotechnology	Здравоохранение	-	-	262.92	280	6.5	Покупать
IBM	International Business Machines Corporation	Технологии	144.23B	11.3	150.56	145	-3.7	Держать

Тиккер	Название компании	Сектор	Капитализация, \$ млрд	P/E	Текущая цена	Целевая цена	Потенциал в %	Рекомендация
IVR	Invesco Mortgage Capital Inc.	Финансы	1.59B	24.52	13.88	18	29.7	Покупать
JD	JD.com, Inc.	Технологии	32.44B	-	23.55			Пересмотр
JNJ	Johnson & Johnson	Здравоохранение	316.69B	20.9	114.54	118	3.0	Покупать
KMT	Kennametal Inc.	Пром. товары	1.83B	-	23.13	20	-13.5	Держать
KO	The Coca-Cola Company	Потреб. товары	196.79B	27.64	45.74	47	2.8	Покупать
KORS	Michael Kors Holdings Limited	Услуги	8.83B	11.41	44.71	60	34.2	Покупать
LH	Laboratory Corp. of America Holdings	Здравоохранение	12.96B	21.92	127.57	130	1.9	Держать
LWAY	Lifeway Foods Inc.	Потреб. товары	155.71M	80.33	9.79	10	2.1	Продавать
MAN	ManpowerGroup Inc.	Услуги	5.67B	14.45	77.97	95	21.8	Держать
MCD	McDonald's Corp.	Услуги	114.35B	25.34	130.62	118	-9.7	Держать
MCO	Moody's Corporation	Услуги	18.78B	21.66	95.79	110	14.8	Держать
MMM	3M Company	Конгломераты	103.42B	21.86	170.28	170	-0.2	Держать
MO	Altria Group Inc.	Потреб. товары	126.20B	23.28	64.68	60	-7.2	Держать
MSFT	Microsoft Corporation	Технологии	397.46B	38.89	51.52	63	22.3	Покупать
NKE	NIKE, Inc.	Потреб. товары	99.33B	27.43	57.89	76	31.3	Покупать
NOK	Nokia Corporation	Технологии	31.28B	15.44	5.26	9.25	75.9	Покупать
NTAP	NetApp, Inc.	Технологии	6.88B	18.94	23.26	30	29.0	Продавать
NVDA	NVIDIA Corporation	Технологии	19.38B	33.54	36.19	40	10.5	Покупать
OII	Oceaneering International, Inc.	Добыча материалов	3.23B	17.43	32.54	30	-7.8	Покупать
PEP	Pepsico, Inc.	Потреб. товары	154.10B	30.43	106.49	120	12.7	Покупать
PFE	Pfizer Inc.	Здравоохранение	209.22B	27.59	33.5	41	22.4	Покупать
RL	Ralph Lauren Corporation	Потреб. товары	7.58B	16.12	84.34	140	66.0	Покупать
ROST	Ross Stores Inc.	Услуги	22.88B	22.92	55.19	55	-0.3	Держать
RWLK	ReWalk Robotics Ltd.	Здравоохранение	123.57M	-	9.62	17	76.7	Покупать
SBUX	Starbucks Corporation	Услуги	84.13B	34	57.07	65	13.9	Держать
SCTY	SolarCity Corporation	Технологии	1.74B	-	18.83	32	69.9	Покупать
SMG	The Scotts Miracle-Gro Company	Добыча материалов	4.18B	27.91	67.75	67.5	-0.4	Держать
T	AT&T, Inc.	Технологии	240.25B	17.46	39.24	40	1.9	Покупать
TGT	Target Corp.	Услуги	48.85B	15.16	76.53	85	11.1	Держать
TSLA	Tesla Motors, Inc.	Потреб. товары	27.50B	-	209.14	300	43.4	Покупать
TTM	Tata Motors Limited	Потреб. товары	18.70B	8.88	28.32	40	41.2	Покупать
TTMI	TTM Technologies Inc.	Технологии	627.14M	-	6.43	8	24.4	Покупать
UA	Under Armour, Inc.	Потреб. товары	7.15B	37.22	37.84	50	32.1	Покупать
WHR	Whirlpool Corp.	Потреб. товары	13.44B	18.95	175.04	210	20.0	Покупать
WU	The Western Union Company	Услуги	9.43B	12.07	19.2	23	19.8	Покупать
XLNX	Xilinx Inc.	Технологии	11.02B	21.3	43.17	48	11.2	Держать
XOM	Exxon Mobil Corporation	Добыча материалов	375.98B	28.95	89.04	90	1.1	Держать
YHOO	Yahoo! Inc.	Технологии	35.25B	-	37.54	42	11.9	Покупать
YUM	Yum! Brands, Inc.	Услуги	33.73B	27.32	81.73	75	-8.2	Держать

*рекомендация дана в зависимости от близости к цели текущей цены акции.

Покупать - текущая цена далеко от цели;

Держать - текущая цена находится близко к целевому уровню;

Продавать - текущая цена выше целевого уровня.

Жирным шрифтом выделены рекомендации, пересмотренные с момента предыдущего обзора.

Важные новости по компаниям в поле зрения наших аналитиков

Компания

События и комментарии



- 28 апреля стало известно, что **Comcast** покупает анимационную студию **DreamWorks Animation**, стоящую за такими франшизами как «Шрек», «Мадагаскар» и «Кунг-фу Панда», примерно за \$3,55 млрд, укрепляя свое присутствие на растущем рынке развлечений для детей.


Акционеры DreamWorks получают по \$41 за каждую свою акцию. Это почти на 50% больше цены закрытия 27 апреля. Общая сумма сделки, включая долг, составит \$3,8 млрд. DreamWorks станет частью подразделения Universal Filmed Entertainment Group, которое включает в себя также Universal Pictures.

Закрыть сделку планируется к концу года. Цена акций Comcast умеренно растет после объявления, акции DreamWorks выросли почти на 50%.



- 2 мая **Ferrari NV** сообщила о получении чистой прибыли в размере €78 млн (€0,41 на акцию), что на 19% больше, чем год назад. Продажи компании выросли на 8,8% до €675 млн. Ожидания по прибыли были на уровне €0,31 на акцию при выручке €637,3 млн. Общие поставки автомобилей за квартал выросли на 15% до 1882 штук.

Также Ferrari повысила прогноз прибыли на 2016 год.



- **Fiat Chrysler** и **Google** планируют построить несколько десятков прототипов самоуправляемых автомобилей на базе минивэна Pacifica на первом этапе совместного проекта по созданию автономных транспортных средств.

Компании по-прежнему смогут сотрудничать по данной технологии с другими партнерами. Соглашение об этом было подписано 3 мая.



- 4 мая **Tesla Motors, Inc.** сообщила о получении в 1 отчетном квартале операционного убытка в размере \$75 млн (\$0,57 на акцию) по сравнению с операционным убытком \$45 млн (\$0,36 на акцию) годом ранее. Выручка за отчетный период выросла до \$1,6 млрд с \$1,1 млрд годом ранее. Ожидания по убытку были на уровне \$0,60 на акцию при выручке \$1,6 млрд.

Tesla передвинула цель выпустить 500 тыс. автомобилей на 2018 год, что на два года раньше предыдущего прогноза. В этот же день CNBC сообщила об уходе во внеплановый отпуск вице-президента Tesla по производству Грега Рейчоу.



- 9 мая **Bats Global Markets Inc.** сообщила об удвоении прибыли за 1 квартал в своем первом отчете в качестве публично торгуемой компании. Это произошло благодаря увеличению объема и доли рынка. Прибыль составила \$30,1 млн (\$0,31 на акцию) по сравнению с \$14,8 млн (\$0,16 на акцию) годом ранее. Операционная прибыль увеличилась до \$0,37 на акцию с \$0,21 на акцию.

Выручка за отчетный период выросла до \$510,9 млн с \$425 млн. Доля рынка ценных бумаг США Bats за квартал увеличилась до 21,3% с уровня 20,8%. После выхода новости цена акций компании выросла более, чем на 8%.

Pfizer – гигант фармацевтики

Сильные результаты, сильный прогноз

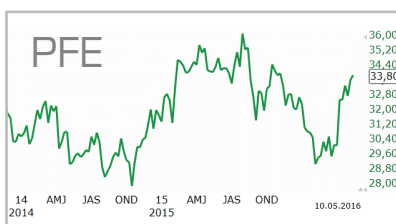
3 мая Pfizer опубликовала свой квартальный отчет, в котором не только сообщила о росте финансовых показателей выше ожиданий, но и представила сильный прогноз на будущее.



Pfizer Inc.
Тиккер PFE
Текущая цена: **\$33,80**

Среднесрочный потенциал: 15%
Цель: **\$39**

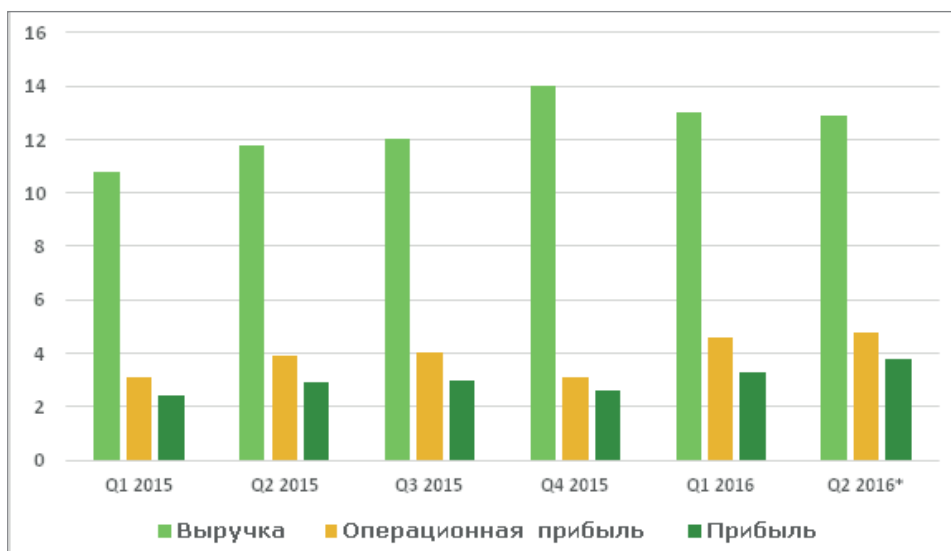
Динамика акций Pfizer с начала 2014 года



Акции компании Pfizer уверенно растут после отчета и имеют все шансы достичь новых максимумов в ближайшее время.

По состоянию на 10.05.16

- Торгуется на NYSE
- Входит в индексы DJ30 и S&P500
- Капитализация: \$209,2 млрд
- За месяц: +5,99%
- За квартал: +16,15%
- За полгода: +0,62%
- За год: +2,13%
- С начала года: +5,76%



Финансовые показатели Pfizer Inc., млрд \$: в последнее время компания активно наращивает показатели год к году.

Почему инвесторы любят Pfizer:

- Pfizer – крупнейшая фармацевтическая компания, обладающая лучшими специалистами и миллиардами долларов, которые вкладывает в разработки и поглощения
- Компания стабильно наращивает свои финансовые показатели, в том числе благодаря постоянному пополнению портфеля инновационными препаратами
- Текущая дивидендная доходность превышает 3,5% годовых – не исключено, что в этом году их размер будет увеличен
- Недавнее приобретение разработчика дженериков Hospira и получение одобрения на первый биоаналог подтверждает способность Pfizer адаптироваться под меняющийся рынок

За 1 квартал 2016 года выручка Pfizer выросла на 20% до \$13 млрд, а прибыль – на 27% до \$3 млрд или \$0,49 на акцию против консенсус-прогноза \$0,38. Кроме этого, благоприятный бизнес-климат и стабилизация ситуации на валютном рынке позволили Pfizer повысить свой прогноз на год выше ожиданий Уолл-стрит до \$51-53 млрд.

Основными драйверами роста стали не только успешные лекарства, но и новые препараты для экспериментального лечения. Немаловажен синергетический эффект от поглощения разработчика дженериков Hospira – создание и выпуск препаратов-аналогов популярных лекарств, у которых истек срок патентной защиты обещает стать одним из самых прибыльных уже в ближайшее время и первые результаты мы сможем увидеть уже в этом году.

Идея быстрого роста

Home Depot – в ожидании сильного отчета



Home Depot Inc.

Тиккер: HD

Текущая цена: \$137,51

Цель: \$145

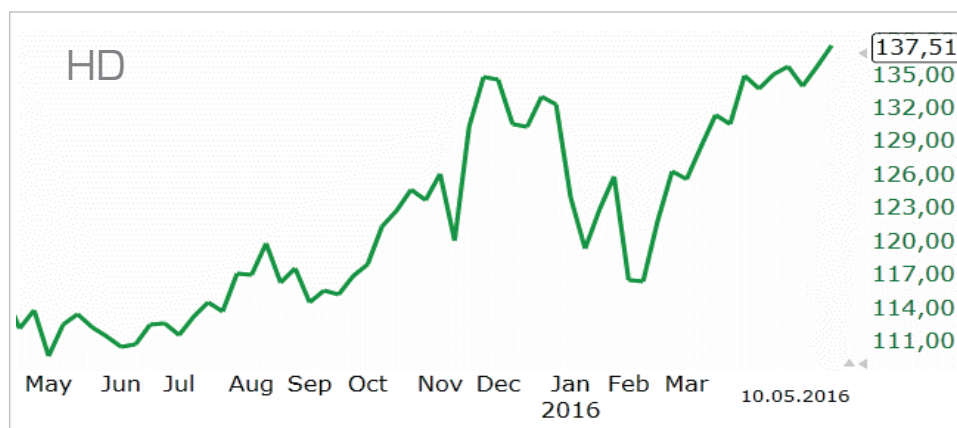
Горизонт: 2-3 недели

По состоянию на 10.05.2016

- Торгуется на NYSE
- Входит в индексы DJ30 и S&P500
- **Капитализация: \$172,7 млрд**
- За месяц: +3,38%
- За квартал: +21,44%
- За полгода: +10,24%
- За год: +25,40%
- С начала года: +4,55%

Рекомендация

Рекомендуем покупать акции Home Depot в преддверии квартального отчета, который будет опубликован 17 мая до открытия торгов: рекомендуем установить стоп-лосс на уровне \$135 и тейк-профит на уровне \$144,75.



Повод для роста

17 мая до открытия торгов крупнейший непродуктовый ритейлер Home Depot опубликует свой квартальный отчет: ожидается рост выручки и прибыли на 6,5% и 15% соответственно, однако компания имеет все шансы превзойти ожидания рынка, как это было ранее.

Home Depot отмечает уверенный рост продаж, что заметно выделяет его на фоне других ритейлеров, теряющих свои позиции на рынке. Благодаря постоянному спросу на товары для дома и ремонта, за 5 лет акции компании выросли почти в 4 раза и недавно достигли абсолютного максимума. Сохранение стабильных темпов роста обеспечит продолжение позитивного тренда акций в среднесрочной перспективе.

О компании

The Home Depot, Inc. владеет и управляет сетью магазинов товаров для дома, в ассортимент которых входят строительные материалы, товары для ремонта и сада. В сеть входит более 2200 магазинов в США, а также в Канаде и Мексике.

The Home Depot, Inc. была основана в 1978 году, штаб-квартира находится в Атланте, штат Джорджия, США.

Акции для активного трейдинга

Главными критериями в отборе акций для краткосрочной спекуляции «long» стали: высокая ликвидность, а также положение цены около локального максимума или уровня сопротивления. Актуальность рекомендации – 5–7 рабочих дней.

Рекомендация

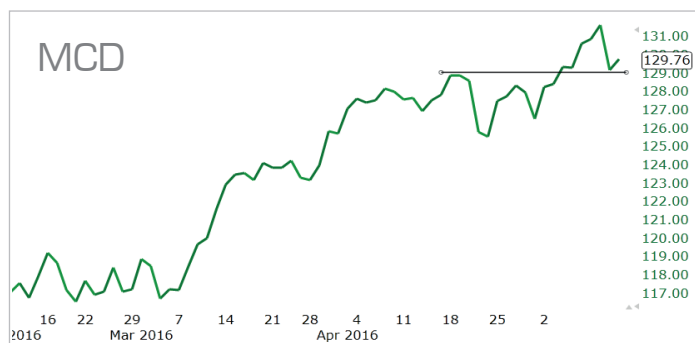
Тренд

лонг

McDonald's Corp.

Сектор: Услуги (Всемирно известная сеть ресторанов фастфуда)
Изменение за последние 5 торговых сессий: +2,49%
Средняя внутридневная волатильность: 1,3%
Средний объём торгов (млн акций в день): 6,07
Текущая цена: \$129,76

После пробития локального сопротивления цена вернулась к нему сверху, оттолкнулась и продолжает рост. Движение вверх сохранится на горизонте ближайших дней.

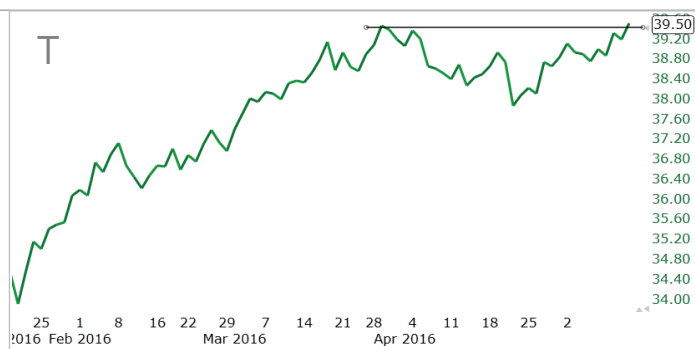


лонг

AT&T, Inc.

Сектор: Технологии (Оператор сотовой связи и мобильного интернета в США)
Изменение за последние 5 торговых сессий: +0,77%
Средняя внутридневная волатильность: 1,2%
Средний объём торгов (млн акций в день): 21,95
Текущая цена: \$39,50

Цена находится около абсолютных максимумов и стремится их обновить. В случае, если локальное сопротивление будет пробито, активный растущий тренд продолжится.

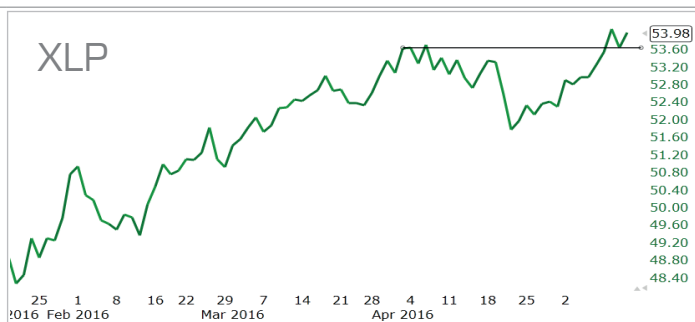


лонг

ETF сектора потребительских товаров

Сектор: Потребительские товары (В топе фонда Procter & Gamble, Coca-Cola и Philip Morris)
Изменение за последние 5 торговых сессий: +1,27%
Средняя внутридневная волатильность: 1%
Средний объём торгов (млн акций в день): 12,10
Текущая цена: \$53,98

Пробитие уровня сопротивления, откат к нему сверху и вновь отскок вверх. Ждем активного роста до уровней \$55 и выше.

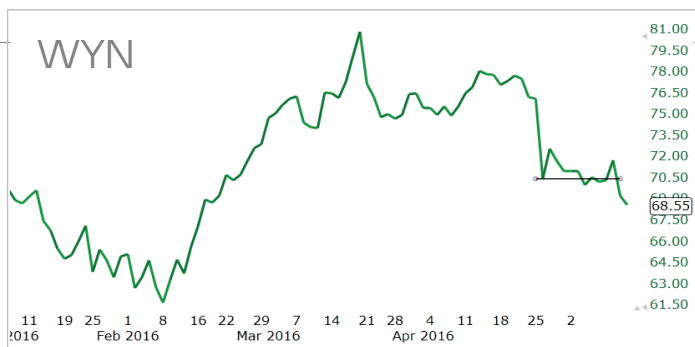


шорт

Wyndham Worldwide

Сектор: Услуги (Сеть отелей)
Изменение за последние 5 торговых сессий: -1,06%
Средняя внутридневная волатильность: 1,97%
Средний объём торгов (млн акций в день): 1,43
Текущая цена: \$68,55

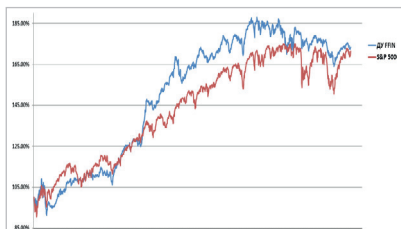
После сильного снижения и консолидации цена продолжает снижаться. После обновления локальных минимумов ждем движения вниз к уровню \$63.





Игорь Ключнев
Начальник департамента торговых операций

Наша стратегия: итоги и новые позиции

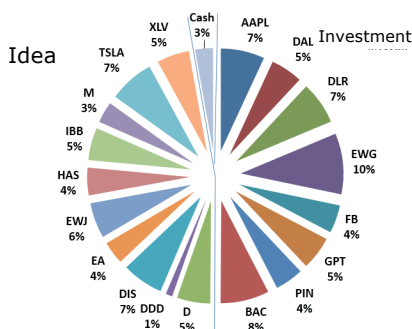


10.12 03.12 10.12 05.13 02.13 10.14 09.15 04.16
Трек-истори по консервативному портфелю США с 16.09.2011

Волатильнее рынка

С момента предыдущего обзора индекс S&P 500 снизился примерно на 0,5%, наш портфель потерял чуть более 1,5%. Отставание связано с существенной коррекцией в акциях Apple и Tesla, за три недели они потеряли 12% и 17%, соответственно. Обе компании представили свои квартальные отчеты. Apple впервые с 2003 года сообщила о снижении прибыли, что и привело к распродаже акций. Показатели Tesla были лучше ожиданий, также был повышен прогноз по поставкам автомобилей. На фоне этого инвесторы фиксируют прибыль, так как рост, показанный с начала года, был весьма существенным. Лидерами портфеля стали акции Facebook, которые после квартального отчета обновили абсолютные максимумы.

Структура модельного инвестиционного портфеля:



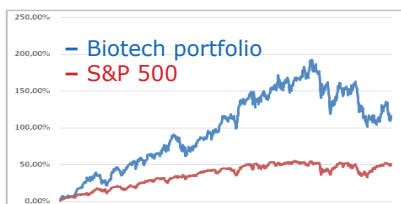
Рынок продолжает демонстрировать позитивную динамику, и мы сохраняем текущую структуру портфеля.

Текущий состав портфеля

Тикер	Компания	Сектор	Доля в портфеле	Группа в портфеле	Комментарий
BAC	Bank of America Corporation	Финансы	7,7%	Idea	Инвестируем в банки и финансовые компании на ожиданиях роста их прибыли в благоприятных условиях дешевых денег
D	Dominion Resources, Inc.	Коммунальные услуги	5,2%	Idea	Надежная бумага компании, ориентированная на внутренний долларový спрос
DDD	3D Systems Corp.	Технологии	0,8%	Idea	Инвестиции в перспективное направление 3D-принтеров
DIS	The Walt Disney Company	Услуги	6,8%	Idea	Покупка на ожиданиях роста выручки на фоне выхода очередной части «Звёздных войн»
EA	Electronic Arts Inc.	Технологии	3,5%	Idea	Покупка на ожиданиях высоких продаж игры по мотивам «Звёздных войн»
EWJ	ETF Японии		5,6%	Idea	Ставка на продолжение активного восстановления одной из крупнейших экономик мира
HAS	Hasbro Inc.	Потребительские товары	4,3%	Idea	Покупка на ожиданиях высоких продаж игрушек персонажей «Звёздных войн»
IBB	ETF сектора биотехнологий	Здравоохранение	4,8%	Idea	Диверсифицированные инвестиции в быстрорастущую отрасль биотехнологий
M	Macy's, Inc.	Услуги	3,0%	Idea	Инвестиция в хорошо растущий сектор ритейла
TSLA	Tesla Motors, Inc.	Потребительские товары	5,9%	Idea	Инвестиция в наиболее перспективного представителя направления электромобилей
XLV	ETF сектора здравоохранения	Здравоохранение	5,1%	Idea	Покупка на сильном снижении лидера роста среди секторов последних лет
AAPL	Apple Inc.	Технологии	6,0%	Investment	Флагман мировых мобильных и IT-технологий, блестящие финансовые результаты
DAL	Delta Air Lines, Inc.	Услуги	4,6%	Investment	Падение цен на нефть способствует снижению издержек авиакомпаний и росту прибыли
DLR	Digital Realty Trust, Inc.	Недвижимость	7,1%	Investment	Ставка на восстановление спроса на офисную недвижимость
EWG	ETF Германии		9,6%	Investment	Ставка на восстановление сильнейшей экономики Еврозоны на фоне программы QE
FB	Facebook, Inc.	Технологии	4,8%	Investment	Покупка на ожиданиях продолжения растущей динамики после отчета
GPT	Gramercy Property Trust	Недвижимость	5,6%	Investment	Увеличиваем инвестиции в офисную недвижимость на фоне уверенного восстановления сектора
PIN	ETF Индии		4,4%	Investment	Покупка на ожиданиях увеличения объёма инвестиций в экономику Индии
Cash			5,2%		Для формирования ситуационных опционных стратегий.
			100%		

Стратегии Доверительного управления

Биотехнологический портфель США



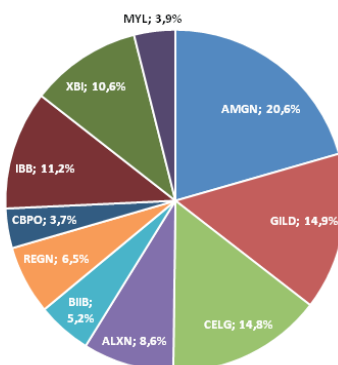
Трек-история по биотехнологическому портфелю США с 02.01.2013

Состав биотехнологического портфеля:

Тикер	Компания
ALXN	Alexion Pharmaceuticals, Inc.
AMGN	Amgen Inc.
BIIB	Biogen Idec Inc.
CBPO	China Biologic Products, Inc.
CELG	Celgene Corporation
GILD	Gilead Sciences Inc.
IBB	iShares Nasdaq Biotechnology
MYL	Mylan N.V.
REGN	Regeneron Pharmaceuticals, Inc.
XBI	SPDR S&P Biotech ETF

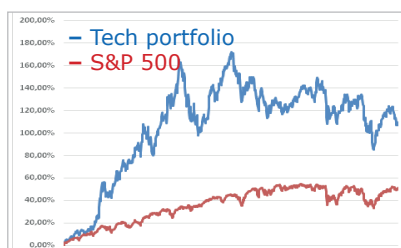
Биотехнологический портфель потерял 6% за три недели несмотря на положительный в целом сезон отчетности. Больше всех упали акции Gilead Sciences (-13,3%) и производитель дженериков Mylan (-14,6%). Единственная компания, которая по итогам прошедшего периода закрылась в плюсе, – Biogen, однако прирост номинальный, всего 0,84%.

Структура биотехнологического портфеля:



Динамика биотехнологического портфеля

За месяц	-2,80%
За квартал	4,13%
За полгода	-14,64%
За год	-16,44%
С начала года	-16,73%



Трек-история по инновационному портфелю США с 02.01.2013

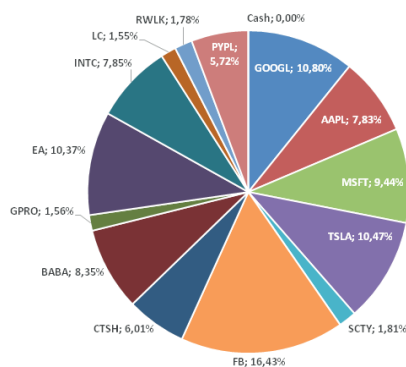
Состав инновационного портфеля:

Тикер	Компания
AAPL	Apple Inc.
BABA	Alibaba Group Holding Limited
CTSH	Cognizant Technology Solutions Corporation
EA	Electronic Arts Inc.
FB	Facebook, Inc.
GOOGL	Alphabet Inc.
GPRO	GoPro, Inc.
INTC	Intel Corporation
LC	LendingClub Corporation
MSFT	Microsoft Corporation
PYPL	PayPal Holdings Inc.
RWLK	ReWalk Robotics Ltd.
SCTY	SolarCity Corporation
TSLA	Tesla Motors, Inc.

Инновационный портфель США

Прошедшие три недели оказались для инновационного портфеля негативными: портфель упал на 6,6% против снижения рынка за аналогичный период на 0,7%. Основная причина – слабая отчетность крупнейших компаний, таких как Apple (-12,6%), Microsoft (-9,5%) и др. Малые компании, как например, GoPro (-24,2%) и LendingClub (-48,9%) также расстроили инвесторов своей отчетностью, однако их падение ограничено сказало на портфеле благодаря небольшим долям. Одна из немногих, отчитавшихся лучше ожиданий – компания Facebook (+7,3%) сообщила о росте всех финансовых показателей и метрик, которые были важны рынку.

Структура инновационного портфеля:



Динамика инновационного портфеля

За месяц	-4,58%
За квартал	12,16%
За полгода	-9,37%
За год	-10,65%
С начала года	-3,70%

Обзор венчурных инвестиций

Новости компаний, акции которых еще не обращаются на биржах

Наименование компании

Новость




Финансовое подразделение Alibaba Group – **Ant Financial**, которое было выделено в независимую компанию, привлекла \$4,5 млрд от трех китайских институциональных инвесторов. Это стало крупнейшим в мире венчурным раундом. Сам стартап был оценен в \$60 млрд. Компания планирует направить привлеченные деньги на интенсивную экспансию.

Ant Financial включает широкий спектр финансовых сервисов, среди которых AliPay – самый популярный в Китае платежный сервис, digital-банк MyBank и ряд других.



Разработчик программного обеспечения **Pivotal** подтвердил финансирование со стороны группы инвесторов, среди которых Ford, Microsoft, EMC и GE в размере \$253 млн в рамках раунда серии C.

Участие Ford в данной сделке неудивительно: ранее эти две компании выступали партнерами при разработке приложения FordPass. Покупка доли в стартапе позволит автопроизводителю продолжать совершенствовать взаимодействие с водителями с помощью IT-сервисов.



Известный инвестор и сооснователь PayPal Питер Тиль и инвестфонд Solamere Capital вложили \$100 млн в стартап **Vivint**, занимающийся разработкой систем для умного дома. Компания является лидером данной ниши, хоть и не столь раскручена, как купленный корпорацией Google стартап Nest.



Сервис для микро-инвестиций, позволяющий покупать дробные акции и автоматически вкладывать деньги в акции или фонды без комиссий **Acorns** привлек \$30 млн от PayPal и E.ventures в ходе инвестраунда серии D. Общий объем привлеченных средств превысил \$62 млн – деньги пойдут на текущее развитие и рост.

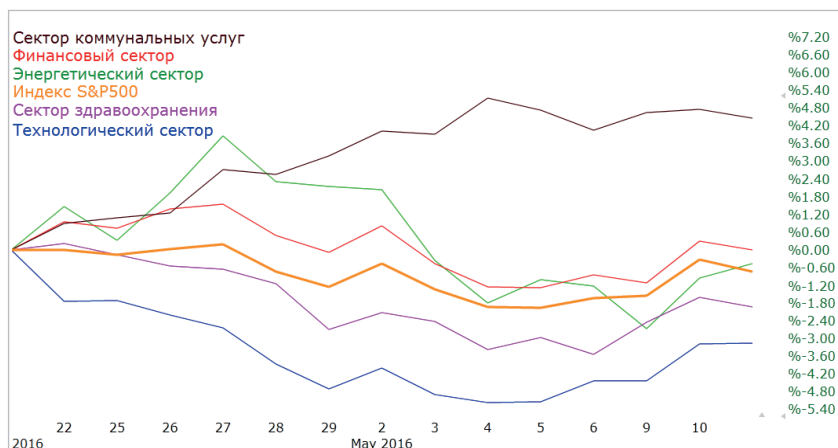


Испанский сервис по вызову водителей **Cabify** привлек \$120 млн в рамках инвестраунда серии C, который возглавил японский e-commerce гигант Rakuten. Стартап при этом был оценен в \$320 млн – столь большое финансирование необходимо стартапу для экспансии на рынок Латинской Америки.

Отрасли и компании: лидеры рынка

Сектор коммунальных услуг впервые за долгое время вырвался в лидеры локального роста в США.

По состоянию на 10.05.16



20 крупнейших компаний в самом доходном секторе **за неделю и месяц**

Тиккер	Название компании	Рыночная капитализация (млрд. \$)	P/E	Текущая цена	Изменение за неделю	Изменение за месяц
AWK	American Water Works Company, Inc.	13.26	28.03	74.12	1.29%	6.83%
PPL	PPL Corporation	26.06	16.95	38.45	1.02%	3.44%
AGR	Avangrid, Inc.	12.47	-	40.15	-0.25%	3.39%
NEE	NextEra Energy, Inc.	55.36	19.95	119.35	1.00%	2.90%
WEC	WEC Energy Group, Inc.	19.18	25.49	59.43	1.83%	2.21%
EXC	Exelon Corporation	32.49	14.06	35.08	1.21%	1.91%
DTE	DTE Energy Company	16.39	23.15	90.09	0.65%	1.91%
ES	Eversource Energy	18.33	21.08	57.28	1.00%	1.61%
XEL	Xcel Energy Inc.	21.21	21.35	41.28	2.00%	1.37%
PEG	Public Service Enterprise Group Inc.	23.78	15.02	46.04	0.35%	1.36%
SRE	Sempra Energy	26.28	21.37	104.49	-0.22%	1.30%
EIX	Edison International	23.34	24.48	71.44	-0.49%	1.08%
DUK	Duke Energy Corporation	55.71	19.88	79.83	1.55%	0.78%
PCG	PG&E Corporation	29.47	30.45	58.94	0.41%	0.59%
ETR	Entergy Corporation	13.75	-	75.77	0.44%	0.04%
AEP	American Electric Power Co., Inc.	32.25	19.45	64.86	1.73%	-0.10%
SO	Southern Company	47.12	19.54	49.99	-0.71%	-0.65%
D	Dominion Resources, Inc.	44.51	22.58	71.33	-0.58%	-1.85%
ED	Consolidated Edison, Inc.	22.11	18.2	73.75	-1.87%	-2.34%
FE	FirstEnergy Corp.	14.58	21.08	33.92	2.08%	-3.12%

Контактная информация

Инвестиционная компания
«Фридом Финанс»

Trading

Игорь КЛЮШНЕВ
Георгий ВАЩЕНКО
Никита КОНЬКОВ
E-mail: traders@ffin.ru
Время работы: 10.00 – 00.00 Msk

Sales

Александр РОДИОНОВ (руководитель)
Рональд ВУСИК
Владимир КОЗЛОВ
Анатолий КИРИЛЛОВ
Георгий ВОЛОСНИКОВ
Дмитрий БАРЫШНИКОВ
Андрей ИЛЬИН
Юрий СМИРНОВ
Сергей ВАЗИКОВ
Денис ЧЕРЕПКОВ
Азиз БУРКАНОВ
Александр ГУСЕВ
Павел РЯБЫШЕВ
Андрей ВОЛОЩЕНКО
Евгений ПАРШАКОВ
E-mail: sales@ffin.ru
Время работы: 10.00 – 20.00 Msk

Аналитика и обучение

Игорь КЛЮШНЕВ (руководитель)
Шамиль КУРАМШИН
E-mail: klyushnev@ffin.ru

Связи с общественностью

Наталья ХАРЛАШИНА
E-mail: pr@ffin.ru

Маркетинг

Олеся АКИМЕНКО
E-mail: akimenko@ffin.ru

Бэк-офис

Максим ПОВАЛИШИН (финансовый директор)
Александр ХРИПУНОВ (начальник бэк-офиса)
Евгения АДАМОВА (начальник мидл-офиса)
E-mail: back@ffin.ru
Время работы: 10.00 – 00.00 Msk

Руководство

Тимур ТУРЛОВ

Генеральный директор, главный инвестиционный стратег

Дмитрий ПАНЧЕНКО

Заместитель руководителя

Офисы

Головной офис, Москва

Тел: + 7 (495) 783 91 73
Адрес: 129090, г. Москва, Олимпийский пр-т, д. 14, этаж 9 (м. «Достоевская», «Проспект мира», «Цветной бульвар»)
E-mail: info@ffin.ru | www.ffin.ru

Офис «Москва-Сити»

Владимир КОЗЛОВ
Тел.: +7 (495) 783-91-73
Адрес: 123317, Москва, Пресненская набережная, 12
Комплекс «Федерация» башня «Запад», этаж 55, офис 2

Отделение обслуживания клиентов «Маяковка»

Вячеслав БЕЛОЦЕРКОВСКИЙ
Адрес: Москва, ул. Садовая-Каретная, д.5/10
Тел.: + 7 (495) 989 85 58

Регионы

Филиал в Алматы (Казахстан)

Сергей ГРИШИН
Тел: + 7 (727) 311 10 64
Адрес: пр-т аль-Фараби, д. 17.
БЦ «Нурлы Тау» 4Б, офис 104, 1704
E-mail: info@ffin.kz

Филиал в Краснодаре

Тел: +7 (861) 262 11 21,
+7 (861) 262 72 77
Тел. моб.: +7 (952) 825 93 22
Адрес: 350000, г. Краснодар,
ул. Гимназическая, д. 51, оф. 102-103
E-mail: krasnodar@ffin.ru

Филиал в Санкт-Петербурге

Иван ЗАЙЦЕВ
Тел.: +7 (812) 313-43-44
Адрес: 191028, г. Санкт-Петербург,
Литейный проспект, 26, офис 414 (1)
Станция метро «Чернышевская»
E-mail: spb@ffin.ru

Филиал в Череповце

Андрей ВОРОБЬЕВ
Тел: +7 (8202) 49 02 86
Адрес: 162610, г. Череповец,
ул. Металлургов, д. 3
E-mail: cherepovets@ffin.ru

Филиал в Казани

Марат САБИРОВ
Тел: +7 (843) 202 06 86
Адрес: 420066, г. Казань, Республика Татарстан
пр. Ибрагимова, 58, офис 126 (здание банка БТА-Казань)
E-mail: kazan@ffin.ru

Филиал в Липецке

Андрей СОЛОМАТИН
Тел: +7 (4742) 50 10 00
Адрес: 398002, БЦ «Европорт»,
площадь Плеханова, д. 3, офис 203
E-mail: lipetsk@ffin.ru