

Акции для активного трейдинга

Главными критериями в отборе акций для краткосрочной спекуляции «long» стали: высокая ликвидность, растущий тренд, положение цены около локального сопротивления или поддержки. Актуальность рекомендации – 5–7 рабочих дней.

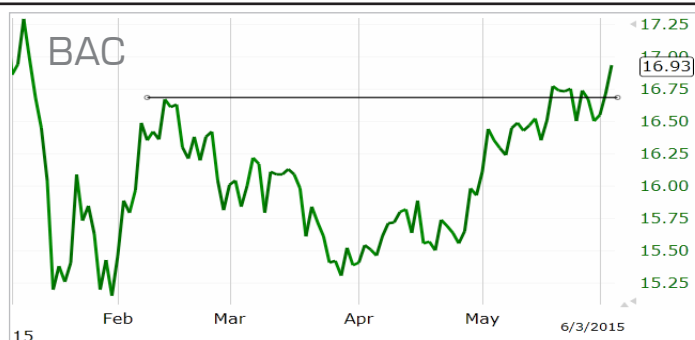
Рекомендация

Тренд

Bank of America

Сектор: Финансы (Один из крупнейших американских банков)
Изменение за последние 5 торговых сессий: +1,14%
Средняя внутридневная волатильность: 1,44%
Средний объём торгов (млн акций в день): 73,27
Текущая цена: \$16,93

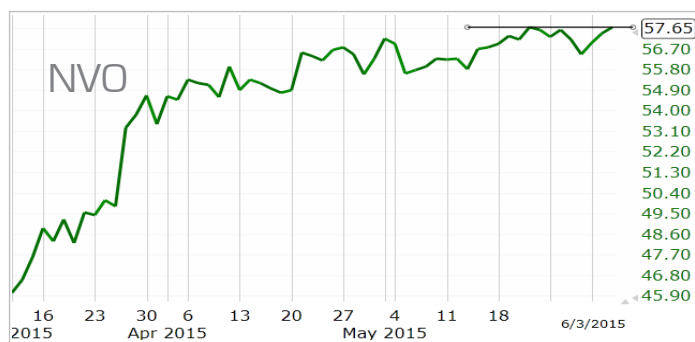
Цена преодолела локальное сопротивление. В ближайшие дни цена будет стремиться к \$18.



Novo Nordisk

Сектор: Здравоохранение (Производитель лекарственных препаратов для лечения диабета)
Изменение за последние 5 торговых сессий: +0,23%
Средняя внутридневная волатильность: 1,40%
Средний объём торгов (млн акций в день): 1,58
Текущая цена: \$57,65

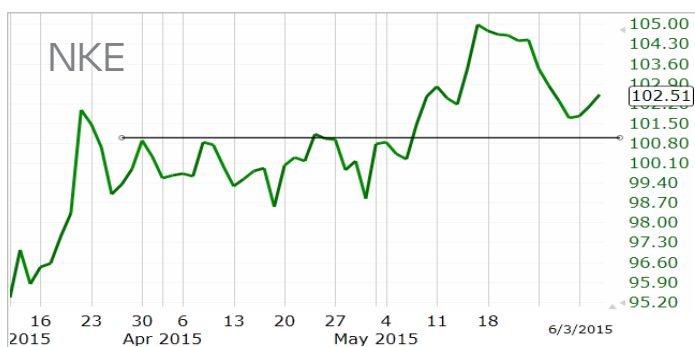
Цена в непосредственной близости от абсолютных максимумов. В случае пробития сопротивления будет наблюдаться активный рост.



NIKE, Inc.

Сектор: Потребительские товары (Всемирно известный производитель спортивной одежды, обуви и аксессуаров)
Изменение за последние 5 торговых сессий: -0,05%
Средняя внутридневная волатильность: 1,25%
Средний объём торгов (млн акций в день): 3,24
Текущая цена: \$102,51

После коррекции цена вновь начинается формировать растущий тренд. Стоит ждать возврата цены к \$105.



Time Warner Inc.

Сектор: Промышленные товары (Одна из крупнейших в мире медийных компаний)
Изменение за последние 5 торговых сессий: +0,88%
Средняя внутридневная волатильность: 1,35%
Средний объём торгов (млн акций в день): 3,62
Текущая цена: \$85,97

Пробито сильное сопротивление. В ближайшие дни весьма вероятен направленный растущий тренд.

