



Фондовый рынок США:

инвесторы любят определенность

За прошедшие две недели вероятность того, что ФРС повысит ставку в декабре и следующим президентом США станет Хиллари Клинтон существенно возросла. Помимо этого, страны ОПЕК договорились о сокращении добычи нефти. Все эти новости толкают рынок вверх.

Температура рынка

По состоянию на 28.09.16			
Тиккер	Актив	Изменение за неделю	Изменение за месяц
SPY	S&P 500	0.38%	-0.29%
QQQ	Индекс NASDAQ100	0.47%	1.76%
DIA	Dow Jones Industrial 30	0.24%	-0.74%
UUP	Доллар	-0.12%	-0.12%
FXE	Евро	0.22%	0.17%
XLF	Финансовый сектор	-0.67%	-1.79%
XLE	Энергетический сектор	1.91%	0.50%
XLI	Промышленный сектор	1.16%	-0.75%
XLK	Технологический сектор	0.42%	1.67%
XLU	Сектор коммунальных услуг	-1.16%	1.93%
XLV	Сектор здравоохранения	-0.18%	-0.39%
SLV	Серебро	-3.40%	1.73%
GLD	Золото	-0.83%	-0.06%
UNG	Газ	-4.23%	1.18%
USO	Нефть	2.40%	-1.84%
VXX	Индекс страха	-3.81%	-8.33%
EWJ	Япония	-0.08%	3.18%
EWU	Великобритания	0.38%	0.06%
EWG	Германия	0.27%	-0.23%
EWQ	Франция	0.87%	1.25%
EWI	Италия	-0.63%	-1.79%
GREK	Греция	0.28%	0.00%
EEM	Страны БРИК	0.26%	2.46%
EWZ	Бразилия	1.47%	1.68%
RSX	Россия	0.64%	2.39%
PIN	Индия	0.47%	2.97%
FXI	Китай	-1.29%	2.98%

По состоянию на 28.09.16

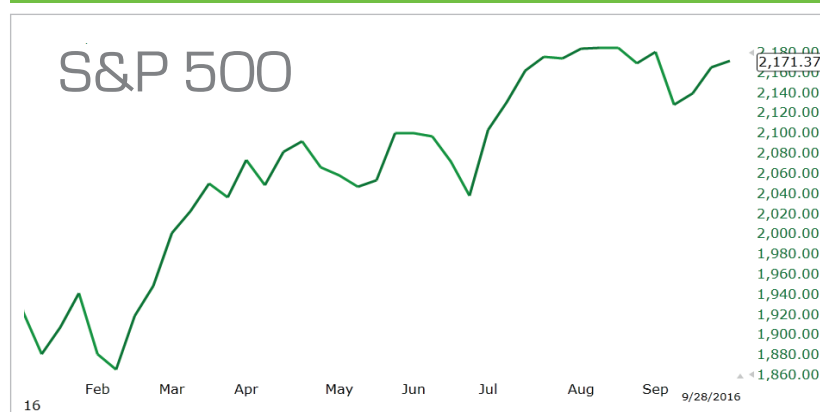
Новости одной строкой:

- ФРС оставила ставки без изменения. (21.09.2016)
- Банк Японии сохранил ставку на прежнем уровне. (21.09.2016)
- По итогам первых теледебатов лидирует Клинтон. (26.09.2016)
- Страны ОПЕК договорились о заморозке уровня добычи нефти. (28.09.2016)

Содержание:

Самое важное за две недели на одной странице	стр. 2
Рынок нефти: ОПЕК оправдала сама себя	стр. 3
Тимур Турлов - о хороших сигналах инвесторам	
Российский рынок: ММВБ-2000	стр. 4
Инвесторы уверены в укреплении рубля?	
Русские атакуют: российские бумаги на зарубежных площадках	стр. 5
Vimpelcom определился, кому продать свои вышки	
Яндекс и Samsung возьмутся развивать LTE Advanced Pro и 5G сети	
Биржевой Казахстан: ставка на скважины	стр. 6
Акции «КазТрансОйл»: три причины покупать	
Покупать, держать, продавать: обзор рекомендаций и новые идеи	стр. 8
Крупнейшие американские эмитенты: важные новости	стр. 10
Зачем Walt Disney нужен Twitter? Компания начала разговоры о покупке	
Facebook извинилась за «3 секунды» на видео	
BlackBerry заканчивает бизнес по производству телефонов	
Среднесрочная идея: возрождение GoPro	стр. 11
Идеи быстрого роста: Twitter - рост на фоне поглощения	стр. 12
Акции для активного трейдинга	стр. 13
Наша стратегия: текущие результаты и новые идеи	стр. 14
Определенно растем	
Портфели ДУ: инновации и биотехнологии, промежуточные итоги	
Обзор венчурных инвестиций	стр. 16
Отрасли и компании: лидеры рынка	стр. 17
Контактная информация	стр. 18

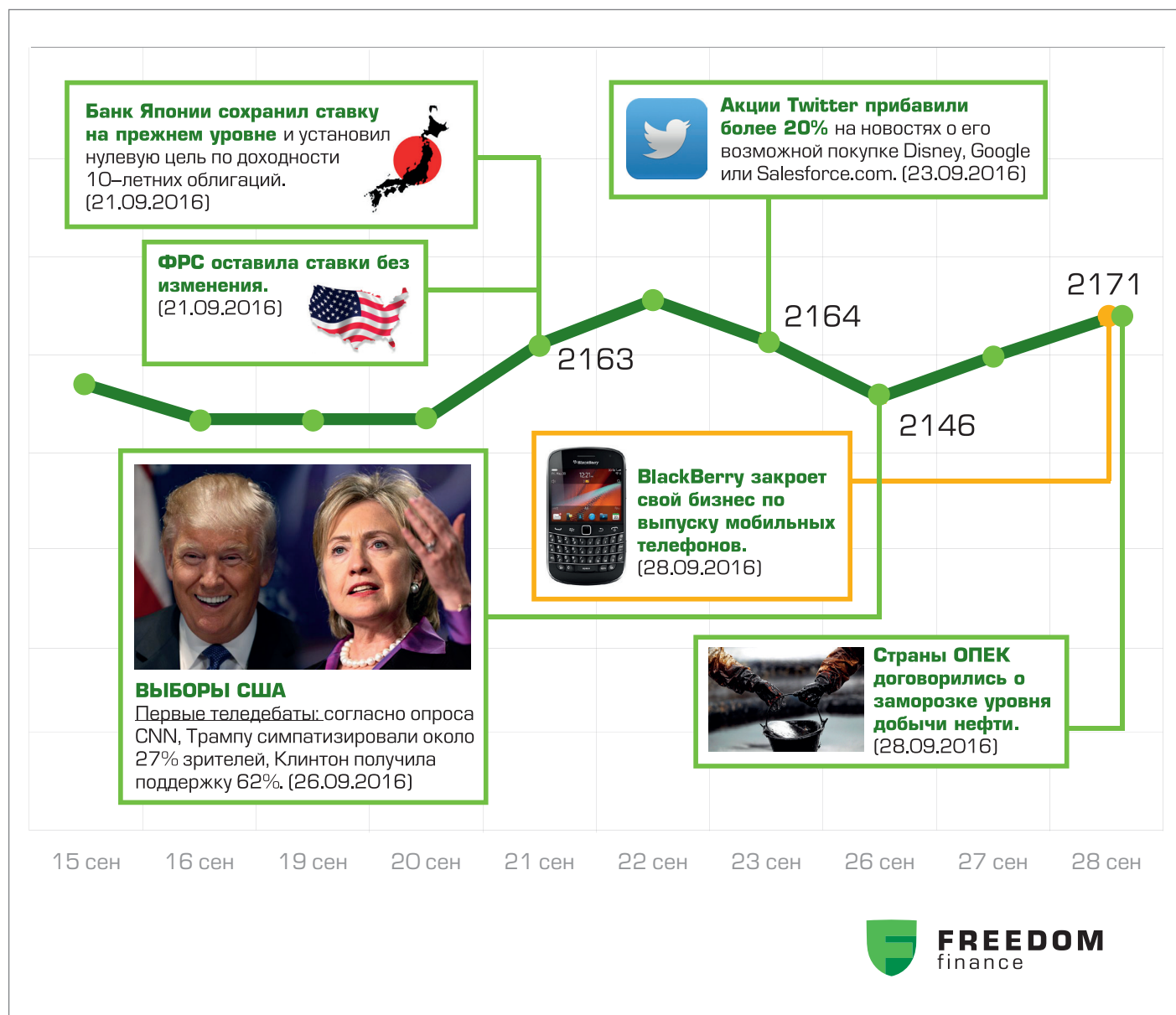
По состоянию на 28.09.16



Самое важное по фондовому рынку США на одной странице

S&P 500

15 – 29 сентября 2016





Тимур Турлов
Глава инвестиционного комитета компании

Фондовый рынок США: медведей бояться – в лес не ходить

Ожидаем

- продолжения растущего тренда на рынке по мере роста определенности инвесторов со ставкой и результатом выборов
- сохранения позитивного настроения участников рынка

Важные новости

- 21 сентября ФРС США оставила краткосрочные процентные ставки без изменений на уровне 0,5%, но дала знать после встречи, что все ещё рассчитывает повысить их до конца года. Из двух оставшихся заседаний (2 ноября и 14 декабря), вероятнее всего, ставка будет увеличена в декабре, так как ноябрьская встреча состоится всего за неделю до выборов президента США.
- 21 сентября Центральный банк Японии (BOJ) оставил ставку на текущем отрицательном уровне – минус 0,1% и заявил о сохранении курса не увеличение денежной базы. Помимо этого, банк предпринял неожиданный шаг, представив нулевую цель для процентной ставки по 10-летним государственным облигациям для усиления борьбы с дефляцией, после ревизии предыдущих мер, не оправдавших надежды.
- По итогам первых теледебатов кандидатов в президенты большая часть аудитории отдала предпочтение Хиллари Клинтон.
- 28 сентября страны ОПЕК договорились о сокращении объемов добычи нефти до 32,5 млн баррелей в день. Цены на нефть на этом фоне подскочили почти на 5%. Картель согласует конкретные уровни добычи для каждой страны на своей следующей формальной встрече в ноябре.



Конкретная договорённость ОПЕК о сокращении объёмов добычи впервые за десять лет, как минимум, оправдала само существование этой межгосударственной организации. На практике новость уже оживила нефтяные котировки и, видимо, будет оставаться драйвером и для банков, и для широкого рынка в целом. Все понимают, как экономика может функционировать при нефти за \$50, чего не скажешь про, например, \$30 и даже \$40. Определённость в этом вопросе, конечно же, на руку нам, инвесторам.

Новости о консенсусе ОПЕК предшествовало очередное заседание ФРС, члены которого не решились поднимать ставку, и это тоже взбодрило рынок. Вероятно, финансовые власти боятся спровоцировать большой переток капитала, «встав» против всех остальных глобальных регуляторов. Чтобы политика ФРС принесла успех, остальные регуляторы должны, как минимум, прекратить добавлять монетарные стимулы. Иначе дестабилизирующий фактор повышения ставки может оказать эффект совершенно не тот, который нужен ФРС.

Возможно, у ФРС есть основания ждать ралли в последнем квартале и решиться на повышение ставки тогда будет проще, к тому же, все идёт к тому, что новые стимулы не добавят и прочие центральные банки. В любом случае ФРС требуется больше железных аргументов «за», с которыми не поспоришь, и которые точно не распугают инвесторов. Стало быть, осторожные действия властей – ещё один хороший сигнал.

Радуют и прогнозы относительно того, какими будут итоги последних двух кварталов этого года. **Q3:** ожидаемый прирост выручки +7,6% г/г, по прибыли +4,5. **Q4:** выручка +5%, прибыль +8,1%. Конечно же этот оптимизм уже учтён в котировках, но кто сказал, что результаты некоторых компаний не смогут превзойти ожидания аналитиков? Международные корпорации с американской пропиской смогут, уверен, порадовать и внутренними результатами, и достижениями на emerging markets, где сейчас также наблюдается оживление.

Итак, новости таковы, что заставляют задуматься, почему мы сейчас не штурмуем очередные максимумы в ежедневном режиме. На то тоже есть причины: это и выборы, и «кошмары» вокруг Дойче Банка, и некоторая напряжённость на европейском Межбанке. Но реальность такова, что угрозы и страхи всегда были и никуда не исчезнут, важнее доверие, аппетит к риску и наличие покупателей. И всего этого на рынке США сейчас предостаточно.


Георгий Ващенко

Начальник Управления операций на российском фондовом рынке

Российский рынок: меняем высоту

Уровень 2 000 пунктов по Индексу ММВБ, по-прежнему, на прицеле

Ключевые индикаторы по рынку

Акция	Значение на 27.09.2016	Значение на 13.09.2016	Изменение, %
ММВБ	1 975	2 004	-1,45%
РТС	973	968	0,52%
Золото	1 330	1 341	-0,82%
BRENT	46,67	47,16	-1,04%
EUR/RUR	71,6950	73,2925	-2,18%
USD/RUR	63,9250	65,2100	-1,97%
EUR/USD	1,1216	1,1239	-0,20%

Котировки ведущих компаний

Акция	Значение на 27.09.2016	Значение на 13.09.2016	Изменение, %
АЛРОСА	87	81,14	7,22%
Аэрофлот	117	104,03	12,47%
ВТБ	0,073	0,07455	-2,08%
Газпром	133,92	138,45	-3,27%
ГМК Норникель	9780	9750	0,31%
ИнтерРАОао	3,145	3,163	-0,57%
Лента	517	489	5,73%
Лукойл	3028	3037,5	-0,31%
Магнит	10432	10291	1,37%
МегаФон ао	618	648,5	-4,70%
МосБиржа	123	122,19	0,66%
МТС	229,9	237,4	-3,16%
НЛМК	85,45	88,42	-3,36%
Новатэк	663,8	653,9	1,51%
ОГК-2	0,3417	0,3411	0,18%
Распадская	55,54	46,48	19,49%
Роснефть	341	363,9	-6,29%
Россети	0,865	0,91	-4,95%
РусГидро	0,7914	0,7775	1,79%
Сбербанк-ао	147,53	149,8	-1,52%
Сбербанк-ап	108,75	106,97	1,66%
Северсталь	781,2	789	-0,99%
Сургут-ао	30,1	31,425	-4,22%
Сургут-ап	29,81	31,25	-4,61%
Транснефть	137400	149600	-8,16%
Уралкалий	179	185,65	-3,58%
ФСК ЕЭС	0,17212	0,17705	-2,78%

Наблюдалась смешанная динамика без ярко выраженного отраслевого различия. В лидеры с большим отрывом выбились бумаги Распадской, обновившие 3-летний максимум. Аутсайдерами из-за укрепления рубля стали префы Транснефти, показав годовые минимумы.

Индекс ММВБ дневной



Рынок скорректировался ниже 2 000 пунктов после неудачной попытки обновить исторический максимум по Индексу ММВБ, а Индекс РТС откатился ниже отметки 1 000 пунктов. В то же время, российский рубль продолжил укрепление к доллару.

Минфину удалось успешно доразместить выпуск еврооблигаций, спрос превышал предложение в 6 раз. С момента первичного размещения цена облигаций уже выросла на 7% в долларах, что вызвано ажиотажным спросом на них. В свою очередь, спрос сформировался из-за низких ставок по репо, а также уверенности инвесторов в укреплении рубля.

Рубль остается стабильным из-за отсутствия существенных рисков в экономике при ценах на нефть выше \$40 за баррель и из-за активных действий ЦБ по контролю над денежной массой. Однако высокие ставки денежного рынка в долгосрочной перспективе мешают сдерживать инфляцию. При этом снижение инфляции до 4% и диверсификация экономики - задача Правительства на ближайшие годы.

Фондовый рынок движется в тренде динамики внешних площадок. Оптимизм поубавился, но восходящий тренд пока нельзя назвать сломленным, хотя вероятность продолжения коррекции высокая. При этом, она вряд ли будет глубокой или продолжительной: инвесторы пока не намерены распродавать длинные позиции. Многим эмитентам впервые за 2 года был повышен прогноз по рейтингу от международных агентств, и это является предвестником их позитивной динамики в долгосрочной перспективе. Ожидается, что новые деньги на рынок принесет обсуждаемая в Правительстве пенсионная реформа, но это дело не ближайшего будущего.

Важные новости

- **Сбербанк** отмечает тенденцию роста потребительского кредитования. С начала года объем выданных кредитов вырос в 1,7 раза, до полтриллиона рублей. В августе рынок восстановился до уровня 2014 года. Это происходит на фоне снижения средних ставок на 1,5 п.п. и стабилизации курса рубля. Рост кредитного портфеля отмечают и другие банки, в частности, ВТБ24 увеличил объем кредитования на 8%.

- **Аэрофлот** увеличил пассажирооборот на 12,2% за 8 месяцев текущего года. Компании группы перевезли с начала года 19 млн. пассажиров. На рост показателя оказали положительное влияние увеличение занятости кресел и уход с рынка иностранных перевозчиков.

- Правительство не исключает приватизации **Башнефти** в 2016 году. Ранее перенос приватизации всех госкомпаний объяснялся плохой конъюнктурой рынка и отсутствием острой необходимости в привлечении денег через продажу имущества. Основными претендентами на госдолю, по-прежнему, считаются, Лукойл и Роснефть.

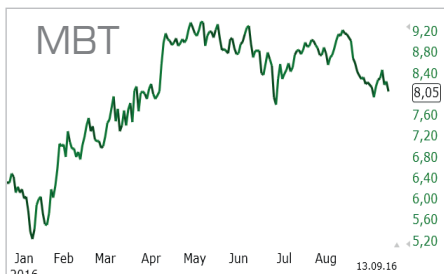
Ожидаем

Мы ожидаем, что просадка рынка будет относительно неглубокой, и на уровне 1930 п. по Индексу ММВБ стоит открывать длинные позиции. Лидерами роста могут стать отдельные бумаги сырьевого и финансового сектора, отстающими будут акции потребительского сектора и энергетики. Вероятен отскок в акциях Ростелекома, Транснефти. Сохранится спрос на еврооблигации.

Наша стратегия

В краткосрочной перспективе ставим на отскок рынка до уровня 2050 пунктов в октябре. Удерживаем длинные позиции в бумагах Газпрома, МТС, Сургутнефтегаза, ГМК Норникеля, Банка ВТБ. В спекулятивный портфель включаем обыкновенные акции Ростелекома с целью 100 руб.

Русские атакуют: российские бумаги на зарубежных площадках



МТС и Samsung применят LTE в области Интернета вещей

26 сентября оператор **МТС** сообщил о начале сотрудничества с Samsung в сфере развития сетей нового поколения – LTE Advanced Pro и 5G в России. Планов у Samsung по работе с другими операторами «большой четверки» в этом направлении пока нет. Помимо развертывания сетей, МТС и Samsung займутся применением LTE в области Интернета вещей.



VimpelCom нашел покупателей своих вышек

21 сентября стало известно, что пост финансового директора «**Вымпелкома**» покидает Николай Иванов, который пришел в компанию вслед за Михаилом Слободным три года назад.

23 сентября представители Vimpelcom Ltd. сообщили, что нашли покупателя для своих вышек в России. Имя пока не названо, но эксперты считают единственным возможным вариантом – «Русские башни», инвесторами которой являются ЕБРР и ряд инвестиционных фондов.



«Яндекс.Навигатор», «Яндекс.Карты», «Яндекс.Щиты»?

23 сентября появилась новость о том, что «**Яндекс**» планирует начать анализировать аудиторию цифровых рекламных щитов на основе данных сервисов «Яндекс.Навигатор» и «Яндекс.Карты».



Биржевой Казахстан:

интерес к покупкам сохраняется

Стабилизация цен на нефть, ослабление доллара на фоне решения ставки ФРС благоприятно отразились на казахстанском рынке акций в первый месяц осени. Поводом для роста также послужил и положительный локальный новостной фон.

Ключевые индикаторы и динамика акций на 28.09.2016

Актив	значение на 28.09.2016	значение на 19.09.2016	изменение, %
KAZ Minerals PLC (KASE)	910	846	7,6%
KAZ Minerals PLC (GDR)	211,4	199,0	6,2%
РД КМГ (ГДР)	8	7	5,3%
Халык Банк (ADR)	6,3	6,0	5,0%
Халык Банк (KASE)	51	50	2,0%
KEGOC (KASE)	1 059	1 040	1,8%
К Cell (ADR)	3	3	1,5%
Казахтелеком (KASE)	12 500,0	12 400,0	0,8%
К Cell (KASE)	1 063,86	1 060,69	0,3%
РД КМГ (KASE)	15 209	15 199	0,1%
Баст (KASE)	38 900	39 050	-0,4%
Банк ЦентрКредит (KASE)	148,2	151,0	-1,9%
Казтрансойл (KASE)	1 050	1 074	-2,2%
Bank of America (KASE)	5 177	5 312	-2,5%
Казкоммерцбанк (KASE)	200,0	205,5	-2,7%
Казкоммерцбанк (ГДР)	1,2	1,6	-22,6%



Индекс KASE за последние две недели вырос на 4,2%. С начала августа казахстанский рынок акций прибавил 10%, а некоторые акции уже обновили 2-летние максимумы либо сейчас на пути к ним.

Лидерами стали акции Kaz Minerals на KASE (+8,9%), Халык Банк на LSE (+6,8%) и Kaz Minerals на LSE (+4,4%). Акции KAZ Minerals подорожали на фоне роста индекса горнодобывающих компаний FTSE 350 Mining, куда непосредственно входит KAZ Minerals.

Важные новости

- Открытие скважин на Кашагане состоится в течении недели.** Об этом сообщил министр энергетики РК Канат Бозумбаев. Это еще не означает полного процесса добычи нефти в коммерческих целях – этот процесс займет с момента открытия скважин около 4 недель. Сроки по отправке во второй половине октября сохраняются, примерно с 15 до 23 октября.
- Нацбанк Казахстана в 2016 году может дважды пересмотреть базовую ставку.** По словам главы Нацбанка РК, базовая ставка, возможно, будет пересмотрена в октябре и ноябре. В июле Нацбанк Казахстана снизил ее до 13% (с 15%) с коридором +/- 1%. Следующее решение будет опубликовано 3 октября 2016 года. В этом году НБ РК установил оптимальную периодичность пересмотра базовой процентной ставки - 8 раз в год.

USD/KZT спот, 1 год



Индекс KASE за 1 год



Ожидания

До конца сентября, на наш взгляд, есть вероятность краткосрочной коррекции индекса KASE на фоне ожидаемой волатильности нефтяных цен из-за возможной заморозки сырьевой добычи на встрече ОПЕК в Алжире. Позитивные ожидания рынка, скорее всего, преувеличены, т.к. нет общей методики расчетов объемов нефти и фактического согласия всех участников.

Снижение цен за баррель в последствие скажется на укреплении доллара. В ближайшее время, на наш взгляд, вероятно краткосрочное ослабление рубля и тенге



КазТрансОйл: недалеко от максимумов




АО «КазТрансОйл»

Биржа: KASE
Тикер: KZTO
Текущая цена: 1050 тенге
Целевая цена: 1200 тенге
Потенциал: 15%

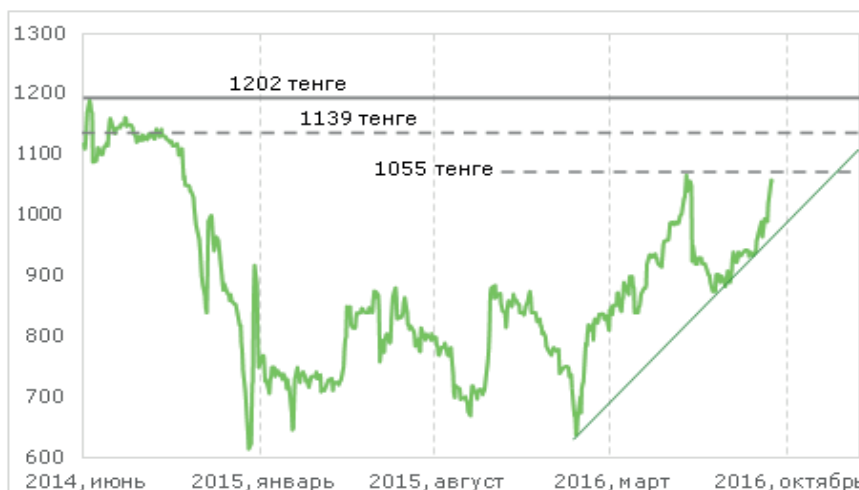
Важная новость

Месторождение Кашаган официально запустят 23 октября, сообщил исполняющий обязанности министра энергетики РК Канат Бозумбаев.

По мнению ОПЕК, добыча странами, не входящими в организацию стран-экспортеров нефти, в 2017 году вырастет на 200 тыс. баррелей в сутки. Прирост обусловлен запуском нефтяного месторождения Кашаган в Казахстане.



«Прогноз роста добычи нефти странами, не входящими в ОПЕК, на 2017 год также был пересмотрен. В основном за счет нового производства на месторождении Кашаган».



Динамика акций КазТрансОйл с середины 2014 года, тенге.

Три причины купить акции КазТрансойл:

- 1. Акция на позитивном внешнем фоне, растущих рынках развивающихся стран и роста аппетита к риску находится вблизи важного уровня и движется к справедливым значениям.** Цена достигла уровня 1055 тенге на фоне новости в начале сентября об официальном запуске месторождения Кашаган 23 октября 2016 года.
- 2. Пропускная способность казахстанского участка магистрального нефтепровода Туймазы-Омск-Новосибирск-2 увеличилась до 10 млн тонн нефти в год.** Проведенные ремонтные работы увеличат транзитный потенциал участка.
- 3. 14 сентября агентство Fitch подтвердило рейтинг КазТрансОйла на уровне «BBB-» со стабильным прогнозом.** Мнение агентства отражает уверенность в текущем финансовом состоянии, вытекающем из стабильных показателей прибыли и рентабельности компании.

Мнение

Акцию двигают вверх несколько важных факторов. Во-первых, улучшился внешний фон – это на фоне небольшого числа «качественных» идей привело к притоку капитала в бумагу. Во-вторых, сохраняется интрига вокруг возможных промежуточных дивидендов. В-третьих, существуют ожидания по увеличению транзитного потенциала из-за ввода в эксплуатацию месторождения Кашаган.

На фоне всех этих факторов акция тестирует важный уровень 1055 тенге, пробой которого открывает следующие цели - 1139 и 1202 тенге. Фундаментальный потенциал сохраняется, средняя оценка аналитиков на уровне 1125 тенге.

Рекомендации по акциям, находящимся в поле зрения аналитиков нашей компании

В таблице представлены ценные бумаги, аналитика и рекомендации по которым были включены в предыдущие инвестиционные обзоры. Аналитики компании следят за их новостями и финансовыми отчетами, отслеживают рекомендации крупнейших инвестиционных банков и компаний США, проводят оперативный анализ и еженедельно подтверждают формируемые самостоятельно рекомендации.

Покупать, держать, продавать *

Тиккер	Название компании	Сектор	Капитализация, \$ млрд	P/E	Текущая цена	Целевая цена	Потенциал в %	Рекомендация
AA	Alcoa Inc.	Добыча материалов	12.69	-	9.88	11	11.3	Покупать
AAPL	Apple Inc.	Технологии	609.38	13.21	113.95	125	9.7	Покупать
ABX	Barrick Gold Corporation	Добыча материалов	20.52	-	18.02	23.5	30.4	Держать
AMZN	Amazon.com, Inc.	Услуги	386.89	203.52	828.72	880	6.2	Покупать
AVB	Avalonbay Communities Inc.	Финансы	24.96	31.25	181.59	192	5.7	Покупать
AVGO	Broadcom Limited	Технологии	67.89	-	170.7	170	-0.4	Покупать
BA	The Boeing Company	Пром. товары	81.92	24.12	132.23	162.6	23.0	Покупать
BABA	Alibaba Group Holding Limited	Услуги	267.83	38.36	108.75	125	14.9	Покупать
BAC	Bank of America Corporation	Финансы	156.03	13.33	15.38	18.5	20.3	Держать
BBY	Best Buy Co., Inc.	Услуги	12.14	12.67	37.68	33	-12.4	Держать
BLK	BlackRock, Inc.	Финансы	58.86	19.28	361.68	400	10.6	Покупать
BRK-B	Berkshire Hathaway Inc.	Финансы	358.55	14.06	145.28	170	17.0	Покупать
CMG	Chipotle Mexican Grill, Inc.	Услуги	12.2	62.08	418.31	450	7.6	Держать
CMI	Cummins Inc.	Пром. товары	20.32	16.44	123.6	140	13.3	Покупать
DDD	3D Systems Corporation	Технологии	1.92	-	17.73	15	-15.4	Держать
DHI	DR Horton Inc.	Пром. товары	11.18	13.33	30.32	32	5.5	Держать
DHR	Danaher Corp.	Пром. товары	53.61	19.77	77.62	102	31.4	Держать
DIS	The Walt Disney Company	Услуги	147.4	16.46	92.2	110	19.3	Покупать
DUK	Duke Energy Corporation	Коммунальные услуги	56.1	21.37	81.1	87	7.3	Покупать
EA	Electronic Arts Inc.	Технологии	25.63	23.64	85	82	-3.5	Покупать
EBAY	eBay Inc.	Услуги	36.06	19.09	31.85	32	0.5	Покупать
ED	Consolidated Edison, Inc.	Коммунальные услуги	23.7	20.09	77.17	80	3.7	Покупать
ESV	Ensco plc	Добыча материалов	2.19	-	8.15	9	10.4	Продавать
F	Ford Motor Co.	Потреб. товары	47.6	5.33	12.09	18	48.9	Покупать
FB	Facebook, Inc.	Технологии	369.55	61.63	129.23	120	-7.1	Покупать
FCAU	Fiat Chrysler Automobiles N.V.	Потреб. товары	-	11.58	6.23	9	44.5	Покупать
FIT	Fitbit Inc.	Технологии	3.67	33.46	16.7	22	31.7	Покупать
GE	General Electric Company	Пром. товары	267.76	28.24	29.9	31.5	5.4	Держать
GEO	The GEO Group, Inc.	Услуги	1.78	12.73	23.46	45	91.8	Покупать
GOOGL	Alphabet Inc.	Технологии	547.6	30.82	810.06	850	4.9	Покупать
GPRO	GoPro, Inc.	Потреб. товары	2.34	-	16.99	13	-23.5	Покупать
GSVC	GSV Capital Corp.	Финансы	107.35	-	4.82	8	66.0	Покупать
HD	The Home Depot, Inc.	Услуги	156.69	21.39	128.27	150	16.9	Покупать
HOT	Starwood Hotels & Resorts Worldwide Inc.	Услуги	13.06	158.21	77.05	92	19.4	Покупать
HPQ	HP Inc.	Технологии	26.24	7.42	15.49	16	3.3	Покупать
HUM	Humana Inc.	Здравоохранение	26.42	27.25	176.58	200	13.3	Покупать
IBB	iShares Nasdaq Biotechnology	Здравоохранение	-	-	295.08	350	18.6	Покупать
IBM	International Business Machines Corporation	Технологии	149.85	12.74	158.29	145	-8.4	Держать

Тиккер	Название компании	Сектор	Капитализация, \$ млрд	P/E	Текущая цена	Целевая цена	Потенциал в %	Рекомендация
INFN	Infinera Corporation	Технологии	1.28	29.47	9.1	18	97.8	Покупать
ISRG	Intuitive Surgical, Inc.	Здравоохранение	27.72	40.85	717.77	751	4.6	Покупать
IVR	Invesco Mortgage Capital Inc.	Финансы	1.71	-	15.26	18	18.0	Покупать
JD	JD.com, Inc.	Технологии	38.51	-	26.29	30	14.1	Покупать
JNJ	Johnson & Johnson	Здравоохранение	326.17	22.21	119.39	130	8.9	Покупать
KMT	Kennametal Inc.	Пром. товары	2.22	-	28.76	20	-30.5	Держать
KO	The Coca-Cola Company	Потреб. товары	183.82	24.52	42.15	47	11.5	Покупать
KORS	Michael Kors Holdings Limited	Услуги	8.14	10.91	48.24	60	24.4	Покупать
LH	Laboratory Corp. of America Holdings	Здравоохранение	14.1	22.78	136.89	130	-5.0	Держать
LWAY	Lifeway Foods Inc.	Потреб. товары	253.24	59.43	15.99	10	-37.5	Продавать
MAN	ManpowerGroup Inc.	Услуги	4.84	12.07	71.53	95	32.8	Держать
MCD	McDonald's Corp.	Услуги	99.74	22.28	115.18	118	2.4	Держать
MCO	Moody's Corporation	Услуги	21.15	24.61	109.57	110	0.4	Держать
MMM	3M Company	Конгломераты	106.56	22.47	177.59	170	-4.3	Держать
MO	Altria Group Inc.	Потреб. товары	123.72	21.99	63.77	60	-5.9	Держать
MSFT	Microsoft Corporation	Технологии	451.58	27.57	58.03	63	8.6	Покупать
NKE	NIKE, Inc.	Потреб. товары	92.86	25.64	53.25	66	23.9	Покупать
NOK	Nokia Corporation	Технологии	33.32	-	5.74	7	22.0	Покупать
NTAP	NetApp, Inc.	Технологии	9.85	32.1	35.15	30	-14.7	Продавать
NVDA	NVIDIA Corporation	Технологии	35.6	43.81	66.78	65	-2.7	Покупать
OII	Oceaneering International, Inc.	Добыча материалов	2.43	16.99	26.58	23	-13.5	Продавать
PEP	Pepsico, Inc.	Потреб. товары	154.7	30.29	107.38	120	11.8	Покупать
PFE	Pfizer Inc.	Здравоохранение	205.2	30.02	33.99	39	14.7	Покупать
RL	Ralph Lauren Corporation	Потреб. товары	8.05	27.03	97.94	110	12.3	Покупать
ROST	Ross Stores Inc.	Услуги	25.54	24.47	63.43	55	-13.3	Держать
RWLK	ReWalk Robotics Ltd.	Здравоохранение	72.88	-	5.84	10	71.2	Покупать
SBUX	Starbucks Corporation	Услуги	79.48	30.31	53.98	65	20.4	Держать
SCTY	SolarCity Corporation	Технологии	2	-	20.48	25	22.1	Покупать
SMG	The Scotts Miracle-Gro Company	Добыча материалов	5.03	20.58	83.62	85	1.7	Покупать
T	AT&T, Inc.	Технологии	255.06	17.9	40.85	45	10.2	Покупать
TGT	Target Corp.	Услуги	39.26	13.27	67.82	85	25.3	Держать
TSLA	Tesla Motors, Inc.	Потреб. товары	30.6	-	206.27	300	45.4	Покупать
TTM	Tata Motors Limited	Потреб. товары	-	22.65	40.59	40	-1.5	Покупать
TTMI	TTM Technologies Inc.	Технологии	1.15	78.16	11.59	14	20.8	Покупать
TWX	Time Warner Inc.	Технологии	60.58	15.63	78.56	90	14.6	Покупать
UA	Under Armour, Inc.	Потреб. товары	15.94	39.63	39.38	50	27.0	Покупать
VMW	VMware, Inc.	Технологии	31.24	29.61	73.85	86	16.5	Покупать
WHR	Whirlpool Corp.	Потреб. товары	12.28	14.41	162.29	210	29.4	Покупать
WU	The Western Union Company	Услуги	9.88	12.23	20.5	23	12.2	Покупать
XLNX	Xilinx Inc.	Технологии	13.49	24.86	53.35	48	-10.0	Держать
XOM	Exxon Mobil Corporation	Добыча материалов	345.17	33.07	86.9	90	3.6	Держать
YHOO	Yahoo! Inc.	Технологии	41.28	-	43.69	42	-3.9	Покупать
YUM	Yum! Brands, Inc.	Услуги	35.04	27.07	90.22	100	10.8	Покупать

*рекомендация дана в зависимости от близости к цели текущей цены акции.

Покупать - текущая цена далеко от цели;

Держать - текущая цена находится близко к целевому уровню;

Продавать - текущая цена выше целевого уровня.

Жирным шрифтом выделены рекомендации, пересмотренные с момента предыдущего обзора.

Важные новости по компаниям в поле зрения наших аналитиков

Компания

События и комментарии



● **Walt Disney** работает над оценкой оператора сети микроблогов **Twitter Inc.** для возможного приобретения, сообщил Bloomberg 26 сентября со ссылкой на людей, знакомых с этой ситуацией. Twitter, как сообщается, начал переговоры с компаниями, в том числе с **Google Inc.**, и может получить официальное предложение в ближайшее время. Источник сообщил агентству Reuters, что **Salesforce.com Inc.** также включилась в гонку. На этом фоне акции Twitter продолжили расти и прибавили более 3%.

23 сентября котировки Twitter взлетели на 21% на слухах о поглощении, а рост за последние полгода составил порядка 45%.



● 23 сентября акции **Facebook** упали на 1,63% после того, как выяснилось, что компания преувеличила среднее время просмотра видеорекламы на своем веб-сайте. Социальная сеть сообщила, что в течение последних двух лет добавляла в видеопросмотры три секунды или более, искусственно раздувая средний показатель длительности просмотра рекламы. Согласно оценки рекламной фирмы Publicis Media, этот метод подсчета приводил к преувеличению времени просмотра на 60-80%.

Крупные покупатели рекламы и маркетологи недовольны Facebook, согласно сообщению Wall Street Journal. Facebook уже извинилась за это.



● 22 сентября стало известно, что **CBOE Holdings Inc.** ведет переговоры по поглощению **Bats Global Markets Inc.** – спустя всего пять месяцев после того, как биржевой оператор стал публичной компанией. Об этом сообщили люди, знакомые с ситуацией. Акции BATS на этом фоне взлетели почти на 20%. О соглашении может быть объявлено в течение нескольких недель, хотя окончательное решение еще не было принято, и переговоры все еще могут прерваться.



● 22 сентября глава **Tesla Motors Co**, Илон Маск, написал в своем твиттере, что его компания и **SolarCity Corp.** планируют провести 28 октября мероприятие в Сан-Франциско, на котором продемонстрируют систему для генерации солнечной энергии на крыше с интегрированным со стационарной батареей Tesla Powerwall и зарядным устройством.



● 28 сентября, поддавшись конкуренции со стороны последних моделей смартфонов, **BlackBerry Limited** решила закрыть свой собственный бизнес по выпуску мобильных телефонов. Когда-то компания была лидером рынка и продукты BlackBerry высоко ценились за свои функции безопасности и эргономичную конструкцию.

Производитель заявил, что привлечет партнеров для вывода на аутсорсинг всех внутренних разработчиков «железа». Председатель и главный исполнительный директор **BlackBerry** Джон Чен сказал, что это поможет снизить требования к собственному капиталу и повысить отдачу на вложенные инвестиции. На этом фоне акции компании выросли на 5% за один день, за две недели котировки прибавили около 15%.

Возрождение GoPro: новые стимулы для роста

Новая камера и долгожданный квадрокоптер обеспечили рост котировок и повысили потенциал акций.



GoPro, Inc.
Тиккер GPRO
Текущая цена: \$16,79

Потенциал роста: 20%
Цель: \$20



19 сентября GoPro представила публике не только обновленные экшн-камеры Hero 5 Black и Session, но и собственный квадрокоптер Karma, совершив закономерный шаг на молодом, но очень перспективном рынке. К примеру, производитель самых популярных на сегодняшний день дронов DJI оценивается в \$8 млрд, а капитализация GoPro немногим выше \$2 млрд, хотя потенциала у GoPro ничуть не меньше. По нашим прогнозам, GoPro имеет все шансы повторить успех и стать новым стандартом на рынке персональных беспилотников, как это было в свое время с экшн-камерами – первая модель Karma обладает топовыми характеристиками и способна конкурировать с основными игроками.

На новостях о предстоящих новинках акции GoPro выросли более чем на 20%. Мы ожидаем, что увеличение спроса на продукцию и выход на новый рынок обеспечат долгосрочный рост котировок и возвращение к абсолютным максимумам на горизонте 18 месяцев. Первые результаты могут быть уже по итогам 4 квартала – традиционно самого прибыльного для производителей потребительских товаров.

По его итогам ожидается взрывной рост продаж: +55% г/г, учитывая негативную динамику темпов роста доходов в последнее время – это весьма значимое событие. Тогда же ожидается возврат на прибыльность. По нашим прогнозам, средние темпы роста доходов в следующем году будут стабильно превышать 60-70% г/г, что вернет веру инвесторов в акции GoPro.

Динамика акций GoPro с осени прошлого года

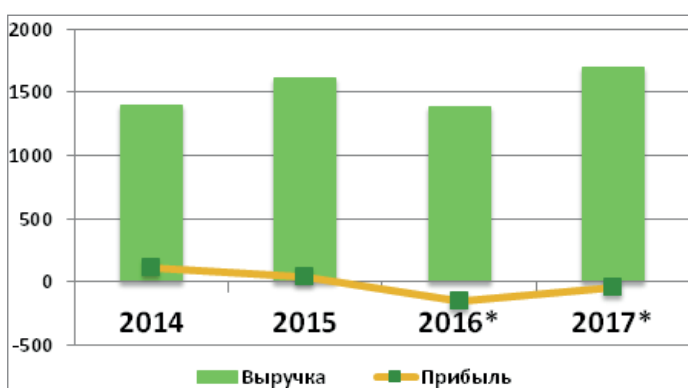


После затяжного падения, которое началось в июле прошлого года, этим летом акции GoPro начали восстанавливаться. По нашим прогнозам, это только начало – в долгосрочной перспективе цена бумаг GoPro может вырасти в несколько раз.

По состоянию на 27.09.16

- Торгуется на NASDAQ
- Капитализация: \$2,3 млрд
- За месяц: +14,10%
- За квартал: +60,20%
- За полгода: +38,10%
- За год: -43,40%
- С начала года: -6,80%

Финансовые показатели GoPro, Inc.



Отсутствие ярких новинок в прошлом году пошатнуло спрос и сказалось на финансовых показателях компании. По нашим прогнозам, новые экшн-камеры и дрон обеспечат значительный рост продаж уже в ближайшее время.

Идея быстрого роста

Акции Twitter – рост на фоне возможного поглощения



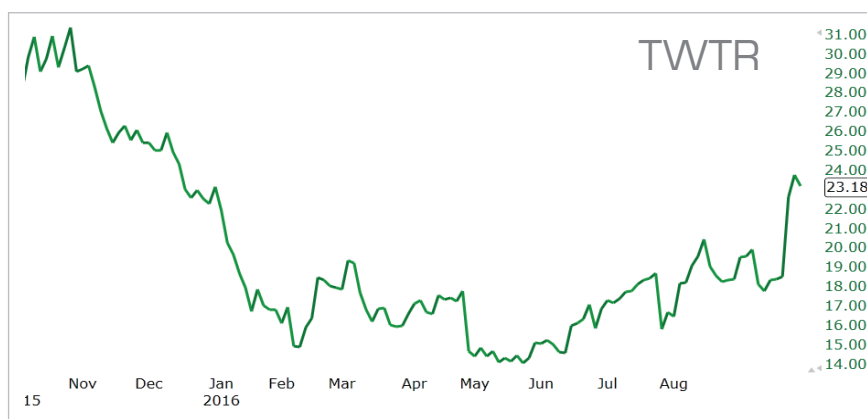
Twitter, Inc.
Тиккер: TWTR
Текущая цена: \$23,30
Цель: \$25,90
Горизонт: 2-3 недели

По состоянию на 28.09.2016

- Торгуется на NYSE
- Капитализация: \$376,06 млрд
- За месяц: +29,60%
- За квартал: +44,50%
- За полгода: +45,00%
- За год: -6,1%
- С начала года: +2,50%

Рекомендация

На фоне растущих слухов о возможном поглощении, рекомендуем покупать акции Twitter на уровне \$22,7 – 23,7 с тейк-профитом \$25,9 (+11,7%) и стоп-лоссом \$21,9 (-5,5%).



Повод для роста

Twitter, потеряв значительную часть своей стоимости, стала «лакомым кусочком» не только для IT-гигантов, но и для компаний из индустрии развлечений. Так в конце сентября в СМИ появилась информация об интересе к сервису микроблогов со стороны Walt Disney. Медиа-компанию в первую очередь могла заинтересовать новая «фишка» Twitter – видеотрансляция матчей Национальной Футбольной Лиги. Это открывает значительные перспективы для теряющего аудиторию спортивного канала ESPN, принадлежащего Disney.

Еще одним вероятным кандидатом на покупку Twitter является разработчик CRM-систем Salesforce. Как и многие другие IT-гиганты, компания стремится диверсифицировать свой бизнес. Нарботки Twitter могут пригодиться ей как для аналитики ситуации и настроений, так и в качестве средства бизнес-коммуникации. Третьим кандидатом называют Alphabet (Google) – интернет-холдинг может заинтересовать социальная составляющая бизнеса. Однако, на наш взгляд, это наименее вероятный вариант, поскольку Google косвенно дала понять, что не планируют развивать направление социальных сетей.

Слухи о покупке вызвали рост цены Twitter более чем на 20%. Однако соглашения пока что нет – чтобы заинтересовать продавца предложение по цене от покупателя должно содержать некоторую премию к текущей рыночной оценке. Теперь необходимо дождаться этого шага.

О компании

Twitter, Inc. – сервис микроблогов, позволяющий своим пользователям делиться «твитами» – короткими текстами, длиной не более 140 символов, фотографиями и новостями. Аккаунты в Twitter есть у большинства новостных агентств, компаний, политиков, звезд и других публичных персон.

Twitter, Inc. основана в 2006 году, штаб-квартира находится в Сан-Франциско, штат Калифорния, США. IPO Twitter состоялось в ноябре 2013 года на NYSE.

Акции для активного трейдинга

Главными критериями в отборе акций для краткосрочной спекуляции «long» стали: высокая ликвидность, а также положение цены около локального максимума или уровня сопротивления. Актуальность рекомендации – 5–10 рабочих дней.

Рекомендация

Тренд

ЛОНГ

The SPDR S&P Biotech

Сектор: Здравоохранение (ETF сектора Биотехнологий)

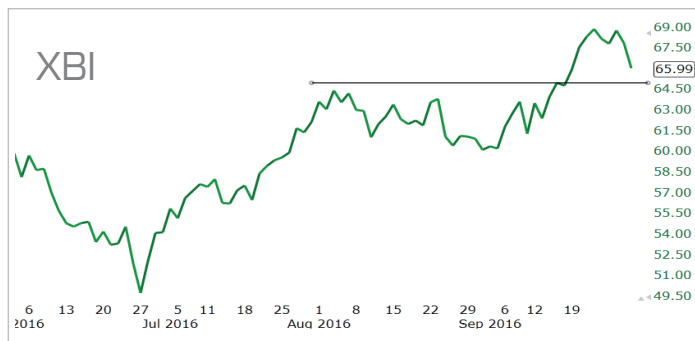
Изменение за последние 5 торговых сессий: -0,70%

Средняя внутрисеансная волатильность: 2,4%

Средний объем торгов (млн акций в день): 6,39

Текущая цена: \$65,99

Акции фонда преодолели локальное сопротивление и откатились вниз. В ближайшие дни на текущих уровнях сформируется поддержка и рост будет продолжен.



ЛОНГ

L-3 Communications Holdings Inc.

Сектор: Промышленные товары (Системы наблюдения, разведки, связи и другие для военного и космического применения)

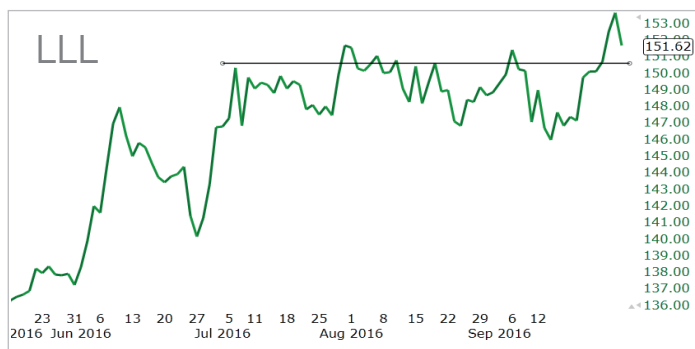
Изменение за последние 5 торговых сессий: +2,61%

Средняя внутрисеансная волатильность: 1,3%

Средний объем торгов (млн акций в день): 0,48

Текущая цена: \$151,62

После пробития сильного сопротивления цена корректируется до этого уровня. Ждем отскока и продолжения роста.



ЛОНГ

Nielsen NV

Сектор: Технологии (Системы анализа поведения потребителей)

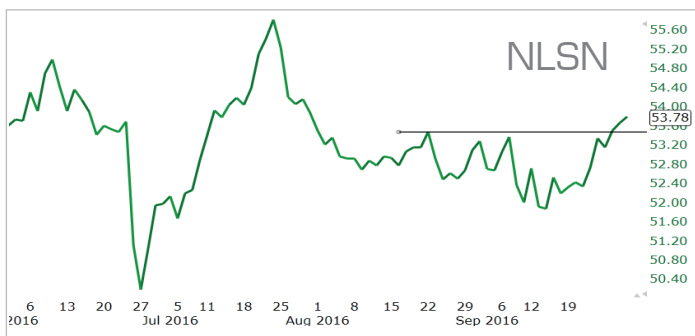
Изменение за последние 5 торговых сессий: +2,52%

Средняя внутрисеансная волатильность: 1,3%

Средний объем торгов (млн акций в день): 1,97

Текущая цена: \$53,78

Цена преодолела локальное сопротивление. В ближайшие дни ждем роста до уровня \$55,5.



ЛОНГ

Emerson Electric Co.

Сектор: Промышленные товары (Мировой поставщик высокотехнологичных систем электропитания постоянного и переменного тока)

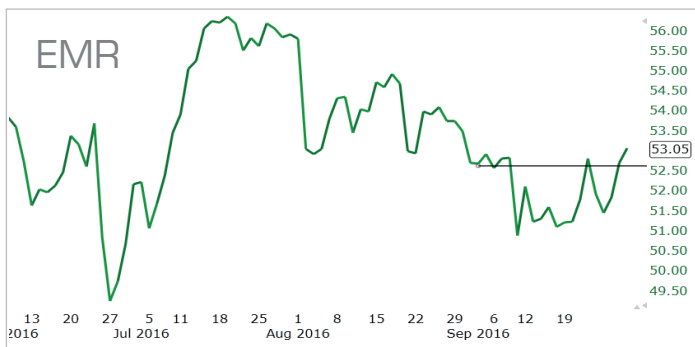
Изменение за последние 5 торговых сессий: +1,78%

Средняя внутрисеансная волатильность: 1,5%

Средний объем торгов (млн акций в день): 3,45

Текущая цена: \$53,05

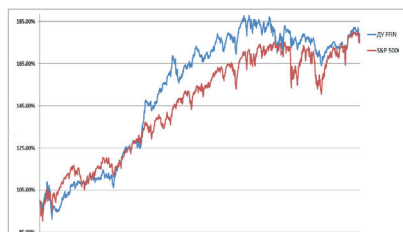
После летнего спада цена демонстрирует признаки восстановления. Пробито локальное сопротивление. До 7 октября ждем движения в район \$55.





Игорь Ключнев
Начальник департамента торговых операций

Наша стратегия: итоги и новые позиции



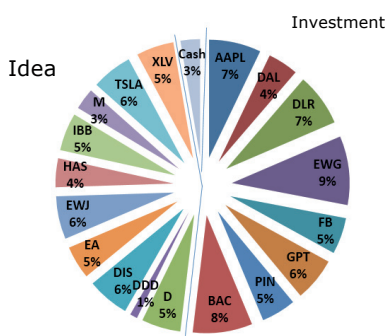
11.12 05.12 12.12 07.13 04.13 12.14 11.15 09.16
Трек-истори по консервативному портфелю США с 16.09.2011

Определенность, как фактор роста

С момента выхода предыдущего обзора индекс S&P500 вырос примерно на 0,6%, наш портфель прибавил 1,4%. Лидерами роста стали акции авиакомпании Delta Air Lines и фонда недвижимости Digital Realty Trust, которые прибавили 5,2% и 4,5%, соответственно. Их покупали охотнее всего после того, как неопределенность с монетарной политикой была устранена. Аутсайдером стали акции Bank of America Corporation – отсутствие роста ставки ФРС не поддерживает трейдинговый бизнес банков.

За последние две недели проявились много важных для инвесторов моментов. Во-первых, появилась ясность с тем, когда ФРС повысит ставку – в декабре. Во-вторых, Хиллари Клинтон по-прежнему лидирует и теледебаты только упрочили это положение, это позитивно для инвесторов. В-третьих, договоренность по ограничению добычи нефти наконец достигнута. Рост цены «чёрного золота» будет толкать вверх котировки сектора энергетики. Соответственно, в ближайшие недели растущий тренд будет сохранен, и мы увидим движение индекса S&P500 до уровней абсолютных максимумов.

Структура модельного инвестиционного портфеля:

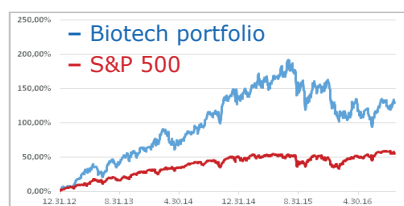


Текущий состав портфеля

Тикер	Компания	Сектор	Доля в портфеле	Группа в портфеле	Комментарий
BAC	Bank of America Corporation	Финансы	8,2%	Idea	Инвестируем в банки и финансовые компании на ожиданиях роста их прибыли в благоприятных условиях дешевых денег
D	Dominion Resources, Inc.	Коммунальные услуги	5,4%	Idea	Надежная бумага компании, ориентированная на внутренний долларовый спрос
DDD	3D Systems Corp.	Технологии	1,0%	Idea	Инвестиции в перспективное направление 3D-принтеров
DIS	The Walt Disney Company	Услуги	5,8%	Idea	Покупка на ожиданиях роста выручки на фоне выхода очередной части «Звёздных войн»
EA	Electronic Arts Inc.	Технологии	4,5%	Idea	Покупка на ожиданиях высоких продаж игры по мотивам «Звёздных войн»
EWJ	ETF Японии		5,9%	Idea	Ставка на продолжение активного восстановления одной из крупнейших экономик мира
HAS	Hasbro Inc.	Потребительские товары	3,9%	Idea	Покупка на ожиданиях высоких продаж игрушек персонажей «Звёздных войн»
IBB	ETF сектора биотехнологий	Здравоохранение	5,2%	Idea	Диверсифицированные инвестиции в быстрорастущую отрасль биотехнологий
M	Macy's, Inc.	Услуги	2,9%	Idea	Инвестиция в хорошо растущий сектор ритейла
TSLA	Tesla Motors, Inc.	Потребительские товары	5,6%	Idea	Инвестиция в наиболее перспективного представителя направления электромобилей
XLV	ETF сектора здравоохранения	Здравоохранение	5,2%	Idea	Покупка на сильном снижении лидера роста среди секторов последних лет
AAPL	Apple Inc.	Технологии	7,1%	Investment	Флагман мировых мобильных и IT-технологий, блестящие финансовые результаты
DAL	Delta Air Lines, Inc.	Услуги	4,2%	Investment	Падение цен на нефть способствует снижению издержек авиакомпаний и росту прибыли
DLR	Digital Realty Trust, Inc.	Недвижимость	7,2%	Investment	Ставка на восстановление спроса на офисную недвижимость
EWG	ETF Германии		9,5%	Investment	Ставка на восстановление сильнейшей экономики Еврозоны на фоне программы QE
FB	Facebook, Inc.	Технологии	5,0%	Investment	Покупка на ожиданиях продолжения растущей динамики после отчета
GPT	Gramercy Property Trust	Недвижимость	6,0%	Investment	Увеличиваем инвестиции в офисную недвижимость на фоне уверенного восстановления сектора
PIN	ETF Индии		4,7%	Investment	Покупка на ожиданиях увеличения объёма инвестиций в экономику Индии
Cash			2,7%		Для формирования ситуационных опционных стратегий.
			100%		

Стратегии Доверительного управления

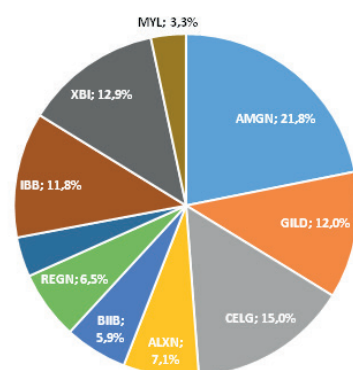
Биотехнологический портфель США



Трек-истори по биотехнологическому портфелю США с 02.01.2013

Биотехнологический портфель значительно обогнал рынок – прирост за две недели составил 3,7%, более чем в 3 раза больше роста S&P 500. Единственный отрицательный результат – у Alexion, акции компании снизились на 0,6%. Остальные компании закрылись в плюсе, лидером стал ETF SPDR S&P Biotech (XBI), который вырос на 10,2%. На рынке отмечается умеренно позитивный тренд, интерес инвесторов к биофармацевтике возвращается, мы ожидаем продолжения роста.

Структура биотехнологического портфеля:



Динамика биотехнологического портфеля

За месяц	2,02%
За квартал	18,51%
За полгода	10,22%
За год	5,13%
С начала года	-11,30%

Состав биотехнологического портфеля:

Тикер	Компания
ALXN	Alexion Pharmaceuticals, Inc.
AMGN	Amgen Inc.
BIIB	Biogen Idec Inc.
CBPO	China Biologic Products, Inc.
CELG	Celgene Corporation
GILD	Gilead Sciences Inc.
IBB	iShares Nasdaq Biotechnology
MYL	Mylan N.V.
REGN	Regeneron Pharmaceuticals, Inc.
XBI	SPDR S&P Biotech ETF

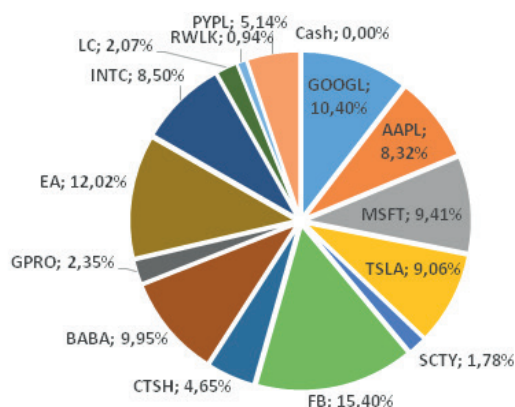


Трек-истори по инновационному портфелю США с 02.01.2013

Инновационный портфель США

Прошедшие две недели были невероятно результативными для инновационного портфеля: за это время он вырос на 4,5%, в то время как S&P 500 прибавил всего на 1%. Самый сильный прирост показали акции GoPro, подорожавшие на 31% после выхода новых экшн камер и квадрокоптера Karma. На втором месте акции SolarCity, которые выросли на 17%. В целом, все компании, кроме Cognizant, показали положительную динамику. Ожидаем сохранения позитивного тренда.

Структура инновационного портфеля:



Динамика инновационного портфеля

За месяц	+3,34%
За квартал	+19,10%
За полгода	+10,17%
За год	+12,87%
С начала года	+2,47%

Состав инновационного портфеля:

Тикер	Компания
AAPL	Apple Inc.
BABA	Alibaba Group Holding Limited
CTSH	Cognizant Technology Solutions Corporation
EA	Electronic Arts Inc.
FB	Facebook, Inc.
GOOGL	Alphabet Inc.
GPRO	GoPro, Inc.
INTC	Intel Corporation
LC	LendingClub Corporation
MSFT	Microsoft Corporation
PYPL	PayPal Holdings Inc.
RWLK	ReWalk Robotics Ltd.
SCTY	SolarCity Corporation
TSLA	Tesla Motors, Inc.

Обзор венчурных инвестиций

Новости компаний, акции которых еще не обращаются на биржах


Наименование компании

Новость



Крупнейший в мире сервис по краткосрочной аренде жилья Airbnb был оценен с \$30 млрд в рамках очередного инвестиционного раунда, общим объемом \$850 млн. Инвесторами выступили Google Capital и венчурный фонд TCV, которые купили акций на сумму \$555,5 млн, в том числе на \$200 млн – у сотрудников.

Также представители Airbnb сообщили, что не планируют выходить на IPO в 2017 году, так как стартапу предстоит урегулировать вопросы касательно своего законного статуса во многих странах и определиться с долгосрочной стратегией роста.



Один из основных конкурентов Uber в Юго-Восточной Азии Grab подтвердил получения венчурного финансирования объемом \$750 млн. Единственным инвестором стал японский SoftBank, который уже является одним из основных акционеров компании. Сам стартап был оценен в \$3 млрд.



Uber последовательно принимает попытки активного развития в новых направлениях: в прошлый раз мы уже писали про самоуправляемые такси, недавно стала известна еще одна новость – компания изучает возможность использования транспортных средств с вертикальным взлетом для коротких путешествий.



Мессенджер для отправки самоудаляемых сообщений и фото/видео Snapchat сообщил о планах выпуска солнечных очков с двумя встроенными видеокамерами, стоимостью \$130. Все снятые видео будут сохраняться на «облаке» Snapchat и загружаться на смартфон с помощью WiFi или Bluetooth.

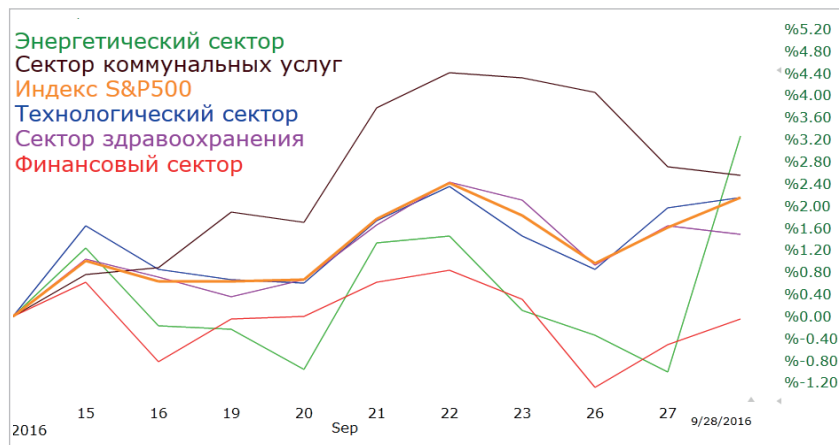


Через неделю после презентации дрона Karma от GoPro, крупнейший игрок на рынке квадрокоптеров DJI представил миру компактную новинку – Mavic Pro с полностью складываемыми лопастями, встроенной камерой и передовыми технологиями следования, преодоления препятствий и т.п. Цена новинки составит \$1000, это чуть больше, чем Karma без камеры (\$800), но меньше, если считать полный комплект дрона GoPro (\$1200).

Отрасли и компании: лидеры рынка

Стремительный рост нефти на фоне достижения соглашения о «заморозке» объёмов добычи немедленно отразилось ростом сектора энергетики.

По состоянию на 28.09.16



20 крупнейших компаний в самом доходном секторе за неделю и месяц

Тиккер	Название компании	Рыночная капитализация (млрд. \$)	P/E	Текущая цена	Изменение за неделю	Изменение за месяц
NOV	National Oilwell Varco, Inc.	13.7	-	36.27	7.66%	5.44%
COP	ConocoPhillips	52.24	-	42.18	5.29%	-0.40%
APA	Apache Corp.	24.17	-	63.7	4.61%	20.58%
XOM	Exxon Mobil Corporation	360.34	34.53	86.9	4.32%	-1.07%
KMI	Kinder Morgan, Inc.	50.76	614.59	22.74	2.71%	4.46%
CVX	Chevron Corporation	192.71	-	102.15	2.53%	0.10%
SLB	Schlumberger Limited	108.49	-	78.01	1.89%	-3.24%
PSX	Phillips 66	42.45	14.12	81.19	1.40%	2.93%
TSO	Tesoro Corporation	9.84	7.87	82.86	1.31%	12.35%
PXD	Pioneer Natural Resources Co.	31.11	-	183.43	0.56%	0.28%
EOG	EOG Resources, Inc.	51.74	-	93.96	0.47%	3.09%
APC	Anadarko Petroleum Corporation	33.92	-	61.27	0.34%	9.08%
SE	Spectra Energy Corp.	29.98	100.38	42.76	0.21%	19.68%
HAL	Halliburton Company	36.85	-	42.79	0.16%	-3.96%
OXY	Occidental Petroleum Corporation	54.93	-	71.9	0.14%	-6.85%
WMB	Williams Companies, Inc.	23.27	-	31	0.03%	11.24%
BHI	Baker Hughes Incorporated	21.32	-	49.82	-0.74%	-1.64%
VLO	Valero Energy Corporation	25.42	8.91	55.11	-1.02%	-0.93%
MPC	Marathon Petroleum Corporation	22.55	11.79	42.64	-1.32%	0.83%
DVN	Devon Energy Corporation	21.77	-	41.58	-1.40%	-7.49%

Контактная информация

Инвестиционная компания
«Фридом Финанс»

Trading

Игорь КЛЮШНЕВ
Георгий ВАЩЕНКО
Никита КОНЬКОВ
E-mail: traders@ffin.ru
Время работы: 10.00 – 00.00 Msk

Sales

Александр РОДИОНОВ (руководитель)
Рональд ВУСИК
Владимир КОЗЛОВ
Анатолий КИРИЛЛОВ
Георгий ВОЛОСНИКОВ
Кирилл СЕЛЕЗНЕВ
Андрей ИЛЬИН
Юрий СМИРНОВ
Александр КОЗАЧЕНКО
Денис ЧЕРЕПКОВ
Вячеслав СТЕПАНОВ
Алексей АБАШКОВ
Игорь ЧЕСНОКОВ
Азиз БУРКАНОВ
Александр ГУСЕВ
Павел РЯБЫШЕВ
Андрей ВОЛОЩЕНКО
Евгений ПАРШАКОВ
E-mail: sales@ffin.ru
Время работы: 10.00 – 20.00 Msk

Аналитика и обучение

Игорь КЛЮШНЕВ (руководитель)
Шамиль КУРАМШИН
E-mail: klyushnev@ffin.ru

Связи с общественностью

Наталья ХАРЛАШИНА
E-mail: pr@ffin.ru

Маркетинг

Олеся АКИМЕНКО
E-mail: akimenko@ffin.ru

Бэк-офис

Максим ПОВАЛИШИН (финансовый директор)
Александр ХРИПУНОВ (начальник бэк-офиса)
Евгения АДАМОВА (начальник мидл-офиса)
E-mail: back@ffin.ru
Время работы: 10.00 – 00.00 Msk

Руководство

Тимур ТУРЛОВ

Генеральный директор, главный инвестиционный стратег

Дмитрий ПАНЧЕНКО

Заместитель руководителя

Офисы

Головной офис, Москва

Тел: + 7 (495) 783 91 73
Адрес: 129090, г. Москва, Олимпийский пр-т, д. 14, этаж 9 (м. «Достоевская», «Проспект мира», «Цветной бульвар»)
E-mail: info@ffin.ru | www.ffin.ru

Офис «Москва-Сити»

Владимир КОЗЛОВ
Тел.: +7 (495) 783-91-73
Адрес: 123317, Москва, Пресненская набережная, д. 12
Комплекс «Федерация» башня «Запад», этаж 55, офис 2

Отделение обслуживания клиентов «Маяковка»

Вячеслав БЕЛОЦЕРКОВСКИЙ
Адрес: Москва, ул. Садовая-Каретная, д. 5/10
Тел.: + 7 (495) 989 85 58

Регионы

Филиал в Алматы (Казахстан)

Сергей ГРИШИН
Тел: + 7 (727) 311 10 64
Адрес: пр-т аль-Фараби, д. 17.
БЦ «Нурлы Тау» 4Б, офис 104, 1704
E-mail: info@ffin.kz

Филиал в Краснодаре

Антон МЕЛЬЦОВ
Тел: +7 (861) 262 11 21, 262 72 77
Адрес: 350000, г. Краснодар, ул. Гимназическая, д. 51, оф. 102-103
E-mail: krasnodar@ffin.ru

Филиал в Липецке

Андрей СОЛОМАТИН
Тел: +7 (4742) 50 10 00
Адрес: 398002, БЦ «Европорт», площадь Плеханова, д. 3, офис 203
E-mail: lipetsk@ffin.ru

Филиал в Санкт-Петербурге

Иван ЗАЙЦЕВ
Тел.: +7 (812) 313-43-44
Адрес: 191028, г. Санкт-Петербург, Литейный проспект, д. 26, офис 414-1
Станция метро «Чернышевская»
E-mail: spb@ffin.ru

Филиал в Красноярске

Александр ВОРОНОВ
Тел: +7 (391) 204 65 06
Адрес: 660049, г. Красноярск, ул. Ленина, д. 21
E-mail: krasnoyarsk@ffin.ru

Филиал в Самаре

Инга ГОНТАРЁВА
Тел: +7 (846) 229 50 93
Адрес: 443001, г. Самара, ул. Молодогвардейская, д. 204 (Бэл Плаза), 4 этаж
E-mail: samara@ffin.ru

Филиал в Казани

Марат САБИРОВ
Тел: +7 (843) 202 06 86
Адрес: 420066, г. Казань, Республика Татарстан, пр. Ибрагимова, д. 58, офис 126 (здание банка БТА-Казань)
E-mail: kazan@ffin.ru

Филиал в Курске

Руслан ЗАБОЛОТСКИЙ
Тел: +7 (4712) 771-337
Адрес: 305004, г. Курск, ул. Радищева, д. 64
E-mail: kursk@ffin.ru

Филиал в Череповце

Андрей ВОРОБЬЕВ
Тел: +7 (8202) 49 02 86
Адрес: 162610, г. Череповец, ул. Металлургов, д. 3
E-mail: cherepovets@ffin.ru